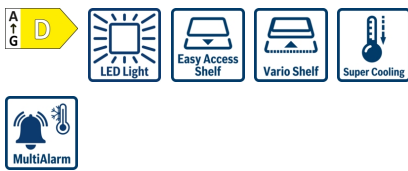


Série 6, réfrigérateur intégrable, 122.5 x 56 cm, Charnières plates SoftClose KIR41EDD0



Accessoires intégrés

3 x casier à oeufs

Accessoires en option

KFZ40AX0 : PANNEAU DE PORTE BLANC+CADRE ALU

KFZ40SX0 : Porte en inox

KSZ10020 :

Le réfrigérateur avec VitaFresh plus et TouchControl : conserve vos fruits et légumes frais jusqu'à 2 fois plus longtemps

- **Eclairage LED** : éclairage uniforme de votre réfrigérateur, sans éblouissement.
- **Clayette EasyAccess** : grâce à cette clayette coulissante en verre, le contenu de votre réfrigérateur est beaucoup plus accessible.
- **VarioShelf** : espace pour les plats et bouteilles grâce à une tablette en verre divisible qui se replie en cas de non-utilisation
- **Super réfrigération** : refroidit les nouveaux aliments plus rapidement, tout en protégeant les aliments déjà à l'intérieur du réfrigérateur.
- **Alarme visuelle et sonore de température** : sécurité alimentaire garantie, la fonction mémoire enregistre la température la plus élevée atteinte en cas de coupure de courant.

Données techniques

Classe d'efficacité énergétique: D

Consommation énergétique annuelle moyenne en kWh/an: 81 kWh / an

Somme des volumes des compartiments de congélation: 0 l

Somme des volumes des compartiments pour denrées hautement périssables: 211 l

Émissions de bruit acoustique dans l'air: 34 dB(A) re 1 pW

Classe d'émissions de bruit acoustique dans l'air: B

Type de construction: Encastrable

Porte habillable: Possible, en option

Hauteur: 1221 mm

Largeur: 558 mm

Profondeur: 545 mm

Taille de la niche d'encastrement: 1225.0 x 560 x 550 mm

Poids net: 44,7 kg

Puissance de raccordement: 90 W

Intensité: 10 A

Charnière de la porte: Droite réversible

Tension: 220-240 V

Fréquence: 50 Hz

Longueur du cordon électrique: 230,0 cm

Nombre de compresseurs: 1

Nombre de circuit de froid: 1

Y a-t-il un ventilateur dans le compartiment réfrigérateur: Non

Porte réversible: Oui

Nombre de clayettes dans le réfrigérateur: 5

Clayettes spéciales bouteille: Oui

Code EAN: 4242005127061

Marque: Bosch

Référence Commerciale: KIR41EDD0

Catégorie de produit: Réfrigérateur simple porte

Froid ventilé: Non

Type de montage: Intégration total

Liste des accessoires inclus: 3 x casier à oeufs



4 242005 127061

Série 6, réfrigérateur intégrable, 122.5 x 56 cm, Charnières plates SoftClose KIR41EDD0

Le réfrigérateur avec VitaFresh plus et TouchControl : conserve vos fruits et légumes frais jusqu'à 2 fois plus longtemps

Accessoires

- casier à oeufs, support bouteille, peigne à bouteilles dans compartiment de porte
- Peigne à bouteilles

Installation

Informations générales

- KIR41EDD0
- Charnières plates, SoftClose Door: aide à la fermeture de la porte avec fermeture amortie et extra douce

Puissance / Consommation

- Classe d'efficacité énergétique Classe énergie_Eu19: D sur une échelle allant de A à G
- Consommation énergétique : 81 kWh/an
- Volume réfrigérateur : 211 l
- Niveau sonore : 34 DB (Classe sonore_Eu19: B)

Equipement

- Réglage électronique de la température au degré près
- FreshSense - température constante via la technologie des capteurs intelligents
- Alarme sonore pour porte ouverte

Partie réfrigérateur

- Dégivrage automatique
- Commutateur de superréfrig.: Super-froid avec désactivation automatique
- 6 clayettes en verre incassable (5 réglables en hauteur), dont VarioShelf, EasyAccess shelf
- 4 compartiments de porte, dont 1 à beurre et fromage
- Eclairage LED à allumage progressif (SoftStart)

Système fraîcheur

- 1 compartiment VitaFresh Plus avec contrôle de l'humidité
 - les fruits et légumes restent frais et riches en vitamines jusqu'à 2 fois plus longtemps

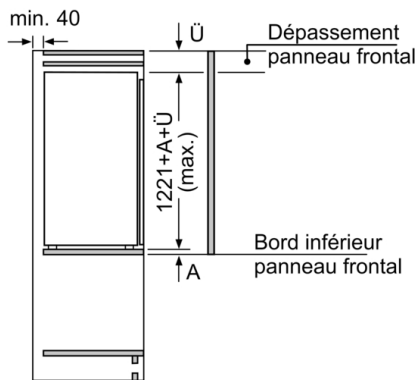
Dimensions

- Dimensions de l'appareil (H x L x P): 122.1 x 55.8 x 54.5 cm
- Dimensions de la niche (H x L x P): 122.5 x 56 x 55 cm

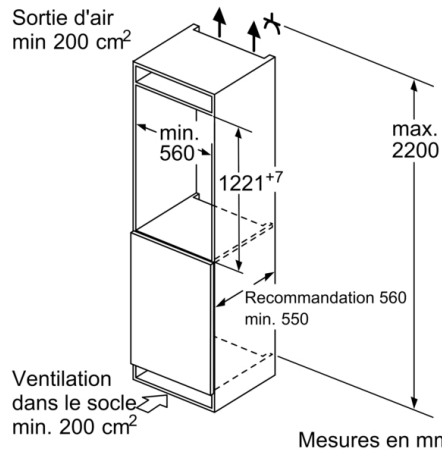
Informations techniques

- Charnières de porte à droite, réversibles
- Classe climatique : SN-ST
- Puissance de raccordement: 90 W
- Tension 220 - 240 V

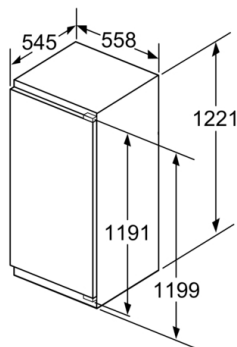
Série 6, réfrigérateur intégrable, 122.5 x 56 cm, Charnières plates SoftClose KIR41EDD0



Mesures en mm

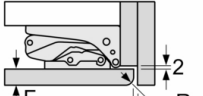
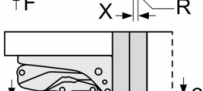



Mesures en mm

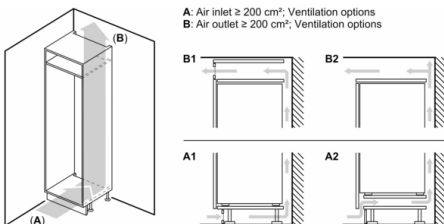


Mesures en mm

Mesures en mm
Recommandation de dimension d'espace libre pour charnière plate

| | F | R | X |
|--|-------|-----|-----|
|  | 16-19 | 0-3 | 2,5 |
| | 20 | 0-1 | 3 |
|  | 21 | 0-1 | 3 |
| | 22 | 2-3 | 2,5 |
|  | 0 | 4 | |
| | 1 | 3,5 | |
| | 2-3 | 3 | |

Les dimensions d'espace libre recommandées dans le tableau doivent être respectées afin d'assurer une ouverture sans collision des portes de l'appareil, et d'éviter ainsi d'endommager les meubles de cuisine.



A: Air inlet $\geq 200 \text{ cm}^2$; Ventilation options
B: Air outlet $\geq 200 \text{ cm}^2$; Ventilation options

Poids maximal admissible des façades de l'appareil

Les façades d'appareils montés qui dépassent le poids autorisé peuvent provoquer des dommages et entraîner un dysfonctionnement des charnières.

Δ Poids
A: Hauteur de la porte de l'appareil, charnières comprises, en mm
B: Charnière non amortie, façade de l'appareil en kg
C: Charnière amortie, façade de l'appareil en kg

D: Charge supplémentaire possible en kg avec le kit de charge lourde

| A | B | C | D |
|-----------|----|----|-----------|
| 1500-1750 | 22 | 22 | |
| 720-1400 | 19 | 19 | B+5 / C+5 |
| A1 | 15 | 19 | |
| A2 | 15 | 19 | |