


iQ300, Combiné intégrable avec surgélateur en bas, 177.2 x 54.1 cm KI87VVF30



A++



Réfrigérateur intégrable avec 3 tiroirs pratiques dans la partie surgélation

- ✓ lowFrost# moins de formation de givre et dégivrage plus rapide.
- ✓ Les lumières LED éclairent l'intérieur uniformément et sans éblouir
- ✓ La touche Super-surgélation abaisse la température pendant une période définie afin de surgeler rapidement les aliments que vous rangez dans votre réfrigérateur.

Équipement

Données techniques

Type de construction : Encastrable
 Porte habillable : impossible
 Largeur : 541 mm
 Profondeur : 545 mm
 Taille de la niche d'encastrement : 1775.0 x 560 x 550 mm
 Poids net : 64,065 kg
 Puissance de raccordement : 90 W
 Intensité : 10 A
 Charnière de la porte : Droite réversible
 Tension : 220-240 V
 Fréquence : 50 Hz
 Certificats de conformité : CE, Ukraine, VDE
 Longueur du cordon électrique : 230 cm
 Autonomie en cas de coupure de courant (h) : 26 h
 Nombre de compresseurs : 1
 Nombre de circuit de froid : 1
 Y a-t-il un ventilateur dans le compartiment réfrigérateur : Non
 Porte réversible : Oui
 Nombre de clayettes dans le réfrigérateur : 4
 Clayettes spéciales bouteille : Non
 Code EAN : 4242003674888
 Marque : Siemens
 Référence Commerciale : KI87VVF30
 Consommation énergétique annuelle (kWh/annum) - NOUVEAU (2010/30/CE) : 227,00 kWh/annum
 Capacité net du réfrigérateur - nouveau (2010/30/EC) : 209 l
 Capacité net du congélateur - nouveau (2010/30/EC) : 63 l
 Froid ventilé : Non
 Pouvoir de congélation (kg/24h) - nouveau (2010/30/EC) : 3 kg/24h
 Classe climatique : SN-T
 Niveau sonore : 38 dB
 Type d'installation : Intégration total

Accessoires intégrés

- 2 x accumulateur de froid
- 2 x casier à oeufs#
- 1 x bac à glaçons

Accessoires en option

KS10Z020



iQ300, Combiné intégrable avec surgélateur en bas, 177.2 x 54.1 cm KI87VVF30

Équipement

- Classe d'efficacité énergétique: #A++ sur une échelle de classes d'efficacité énergétique de A+++ à D#: 227 kWh/an
- Volume net total: 272 l
- Volume net partie réfrigérateur: 209 l
- Volume net partie surgélateur ****: 63 l
- Capacité de surgélation: 3 kg/24h
- Conservation en cas de coupure de courant: 26 h

Équipement

- Réglage électronique de la température, lisible via LED
- freshSense - température constante via la technologie des capteurs intelligents
- Niveau sonore: 38 dB(A) re 1 pW
- Charnières de porte à droite, réversibles

Partie réfrigérateur

- Dégivrage automatique
- 5 clayettes en verre incassable, dont 4 réglables en hauteur
- 1 freshBox
-
- Eclairage LED

Partie surgélateur

- lowFrost - dégivrage rapide et moins fréquent
- Commutateur de supercongel.: manual activation
- varioZone - clayettes en verre extractibles pour plus d'espace!
- 2 tiroirs de surgélation transparents, dont 1 bigBox
- Calendrier de surgélation

Accessoires

- Accumulateur de froid, casier à oeufs, bac à glaçons
- Classe d'efficacité énergétique #A++ sur une échelle de classes d'efficacité énergétique de A+++ à D# 227 kWh/an

Informations techniques

- Dimensions de la niche (H x L x P): 177.5 x 56 x 55 cm
- Dimensions de l'appareil (H x L x P): 177.2 x 54.1 x 54.5 cm
- Classe climatique: SN-T

**iQ300, Combiné intégrable avec
surgélateur en bas, 177.2 x 54.1 cm
KI87VVF30**

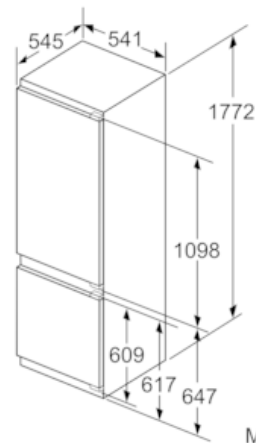
Dessins sur mesure

Mesures en mm

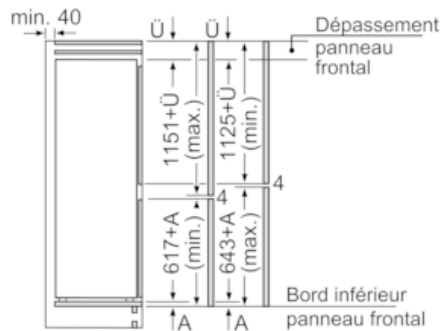
Recommandation de dimension d'espace libre pour charnière plate

F	R	X
16-19	0-3	2,5
20	0-1	3
	2-3	2,5
21	0-1	3
	2-3	2,5
22	0	4
	1	3,5
	2-3	3

Les dimensions d'espace libre recommandées dans le tableau doivent être respectées afin d'assurer une ouverture sans collision des portes de l'appareil, et d'éviter ainsi d'endommager les meubles de cuisine.

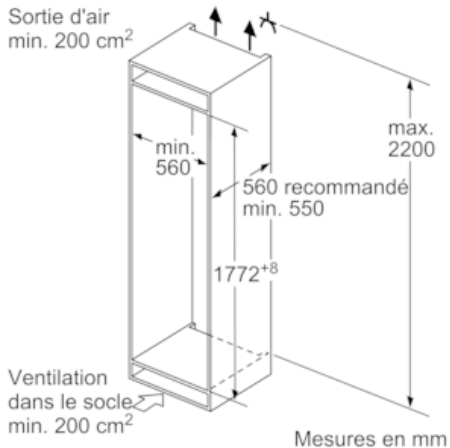


Mesures en mm



Les dimensions de porte de meuble indiquées sont valables pour un joint de porte de 4 mm.

Mesures en mm



Mesures en mm