

**iQ500, Réfrigérateur intégrable,
102.5 x 56 cm, Charnières plates
SoftClose
KI31REDD1**



Accessoires intégrés

1 x beurrier, 3 x casier à oeufs

Accessoires en option

KF30ZAX0 :

Réfrigérateur encastrable avec lumière LED claire, hyperFresh et autoAirflow pour des conditions de conservation optimales.

- ✓ Éclairage LED – Avec un éclairage puissant et homogène, vous trouvez rapidement tout ce qu'il vous faut dans votre réfrigérateur.
- ✓ La touche Super-réfrigération abaisse la température pendant une période définie afin de rafraîchir rapidement les aliments que vous rangez dans votre réfrigérateur.
- ✓ autoAirflow – Une température uniforme pour conserver la fraîcheur de vos aliments plus longtemps.
- ✓ La porte softClose se ferme automatiquement et en douceur à partir d'un angle d'ouverture de 20°.
- ✓ Les clayettes safetyGlass en verre de sécurité extrêmement solide sont très faciles à nettoyer.

Équipement

Données techniques

Classe d'efficacité énergétique: D
 Consommation énergétique annuelle moyenne en kWh/an: 77 kWh / an
 Somme des volumes des compartiments de congélation: 0 l
 Somme des volumes des compartiments pour denrées hautement périssables: 165 l
 Niveau sonore: 27 dB(A) re 1 pW
 Classe de niveau sonore: A
 Type de pose: Encastrable
 Porte habillable: Possible, en option
 Hauteur: 1021 mm
 Largeur: 558 mm
 Profondeur: 548 mm
 Taille de la niche d'encastrement: 1025.0 x 560 x 550 mm
 Poids net: 36.5 kg
 Intensité: 10 A
 Charnière de la porte: Droite réversible
 Tension: 220-240 V
 Fréquence: 50 Hz
 Longueur du cordon électrique: 230.0 cm
 Nombre de compresseurs: 1
 Nombre de circuit de froid: 1
 Y a-t-il un ventilateur dans le compartiment réfrigérateur: Non
 Porte réversible: Oui
 Nombre de clayettes dans le réfrigérateur: 3
 Clayettes spéciales bouteille: Oui
 Code EAN: 4242003929391
 Marque: Siemens
 Référence Commerciale: KI31REDD1
 Type: Réfrigérateur
 Froid ventilé: Non
 Type d'installation: Entièrement intégrables
 Liste des accessoires inclus: 1 x beurrier, 3 x casier à oeufs



**iQ500, Réfrigérateur intégrable,
102.5 x 56 cm, Charnières plates
SoftClose
KI31REDD1**

Équipement

Informations générales

- KI31REDD1
- Réfrigérateur intégrable
- Porte fixe, softClose Door: aide à la fermeture de la porte avec fermeture amortie et extra douce

Puissance / Consommation

- Classe d'efficacité énergétique D sur une échelle allant de A à G
- Consommation énergétique : 77 kWh/an
- Volume réfrigérateur : 165 l
- Niveau sonore: 27 DB (classe sonore A)

Equipement

- Réglage électronique de la température, lisible via LED
- Eclairage LED

Partie réfrigérateur

- Super-réfrigération avec arrêt automatique
- 4 clayettes en verre incassable, dont 3 réglables en hauteur
- Support à bouteilles chromé
- 3 compartiments de porte, dont 1 à beurre et fromage

Système fraîcheur

- 1 compartiment hyperFresh avec ajustement du taux d'humidité - garde fruits et légumes frais plus longtemps

Dimensions

- Dimensions de l'appareil (H x L x P): 102.1 x 55.8 x 54.8 cm
- Dimensions de la niche (H x L x P): 102.5 x 56 x 55 cm

Informations techniques

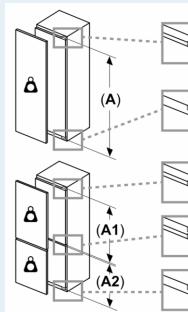
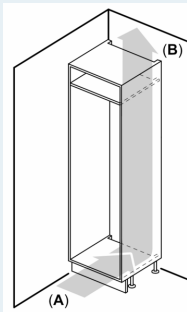
- Classe climatique : SN-ST
- Tension 220 - 240 V
- Longueur du câble d'alimentation: 230 cm

Accessoires

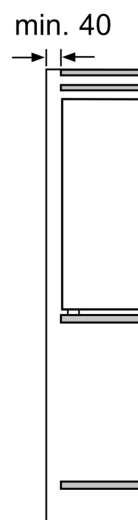
- beurrier
- casier à oeufs

**iQ500, Réfrigérateur intégrable,
102.5 x 56 cm, Charnières plates
SoftClose
KI31REDD1**

Dessins sur mesure



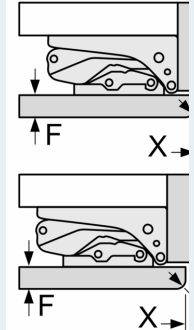
Mesures en mm



Sortie d'air
min. 200 cm²

Ventilation
dans le socle
min. 200 cm²

Mesures en mm
Recommandation
libre pour charnières



Les dimensions dans le tableau d'assurer une libre circulation des portes de l'appareil d'endommagement