

iQ300, Réfrigérateur intégrable
avec compartiment de
congélation, 87.4 x 54.1 cm,
Charnières plates
KI22L2FE0



Réfrigérateur encastrable avec compartiment de congélation *** , des compartiments de porte très stables, lumière LED et autoAirflow pour des conditions optimales de stockage d'aliments.

- ✓ Éclairage LED: illumine votre réfrigérateur pour garder un œil sur tous vos produits frais.
- ✓ Fonction Super-réfrigération : refroidit rapidement tous vos produits frais.
- ✓ autoAirflow – Une température uniforme pour conserver la fraîcheur de vos aliments plus longtemps.
- ✓ Clayettes safetyGlass: les tablettes qui allient sécurité, solidité et nettoyage facile.

Équipement

Données techniques

Classe d'efficacité énergétique¹: E
Consommation énergétique annuelle moyenne²: 144 kWh / an
Volume utile partie congélation: 15 l
Volume utile partie réfrigération: 104 l
Niveau sonore: 35 dB(A) re 1pW
Classe de niveau sonore: B
Type d'installation: Encastrable
Porte habillable: Possible, en option
Hauteur: 874 mm
Largeur: 541 mm
Profondeur: 548 mm
Taille de la niche d'encastrement: 880x560x550 mm
Poids net: 31.2 kg
Intensité: 10 A
Charnière de la porte: Droite réversible
Tension: 220-240 V
Fréquence: 50 Hz
Longueur du cordon électrique: 230 cm
Nombre de compresseurs: 1
Nombre de circuit de froid: 1
Y a-t-il un ventilateur dans le compartiment réfrigérateur: Non
Porte réversible: Oui
Nombre de clayettes réglables dans le réfrigérateur: 1
Clayettes spéciales bouteille: Non
Code EAN: 4242003920961
Marque: Siemens
Référence Commerciale: KI22L2FE0
Type: Réfrigérateur
Froid ventilé: Non applicable
Type d'installation: Entièrement intégrables
Liste des accessoires inclus: 1 x bac à glaçons



Accessoires intégrés

1 x bac à glaçons

Accessoires en option

KF20ZAX0 :
KF20ZSX0 Porte en inox
KS6BZR00 ACCESSOIRE BOUTEILLE
KSGGZM00 Beurrier

¹ Echelle de classes d'efficacité énergétique de A à G
² Sur base des résultats du test normalisé de 24 heures.
Consommation réelle en fonction de l'usage/emplacement de l'appareil.

**iQ300, Réfrigérateur intégrable
avec compartiment de
congélation, 87.4 x 54.1 cm,
Charnières plates
KI22L2FE0**

Équipement

Informations générales

- KI22L2FE0
- Montage facile

Puissance / Consommation

- Classe d'efficacité énergétique E sur une échelle allant de A à G
- Consommation énergétique : 144 kWh/an
- Volume total: 119 l
- Volume réfrigérateur: 104 l
- Volume congélateur : 15 l
- Niveau sonore: 35 DB (classe sonore B)

Équipement

- Réglage électronique de la température, lisible via LED
- Alarme sonore de porte ouverte

Partie réfrigérateur

- Dégivrage automatique
- Super-réfrigération avec arrêt automatique
- 2 clayettes en verre incassable, dont 1 réglables en hauteur
- Éclairage LED

Système fraîcheur

- 1 freshBox

Partie congélateur

- 1 compartiment(s) de congélation à clapet
- Super-congélation
- Capacité de congélation en 24h : 3 kg
- Autonomie en cas de coupure électrique : 10 h

Dimensions

- Dimensions de l'appareil (H x L x P): 87.4 x 54.1 x 54.8 cm
- Dimensions de la niche (H x L x P): 88 x 56 x 55 cm

Informations techniques

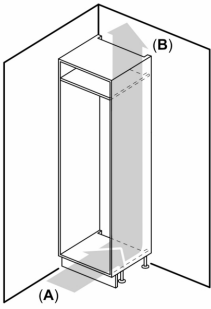
- Charnières de porte à droite, réversibles
- Classe climatique : SN-ST
- Tension 220 - 240 V
- Longueur du câble d'alimentation: 230 cm

Accessoires

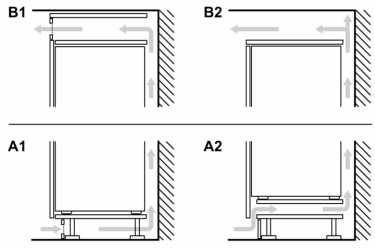
- bac à glaçons
- Peigne à bouteilles

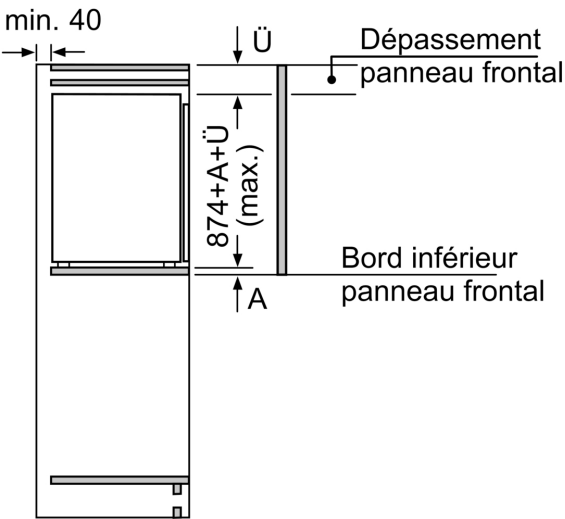
iQ300, Réfrigérateur intégrable
avec compartiment de
congélation, 87.4 x 54.1 cm,
Charnières plates
KI22L2FE0

Dessins sur mesure



A: Air inlet $\geq 200\text{ cm}^2$; Ventilation options
B: Air outlet $\geq 200\text{ cm}^2$; Ventilation options





Mesures en mm

Poids maximal admissible des façades de l'appareil

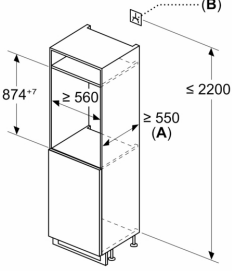
Les façades d'appareils montés qui dépassent le poids autorisé peuvent provoquer des dommages et entraîner un dysfonctionnement des charnières

Poids

A: Hauteur de la porte de l'appareil, charnières comprises, en mm
B: Charnière non amortie, façade de l'appareil en kg
C: Charnière amortie, façade de l'appareil en kg
D: Charge supplémentaire possible en kg avec le kit de charge lourde

A	B	C	D
1500-1750	22	22	
720-1400	19	19	B+5 / C+5
A1	15	19	
A2	15	19	

Mesures en mm

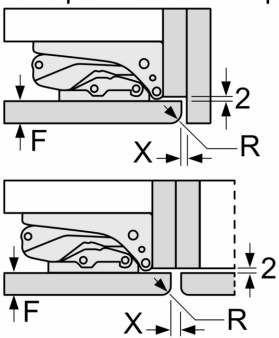


A: $\geq 560\text{ mm}$ (recommandé)
B: Prise

Dessins sur mesure

Mesures en mm

Recommandation de dimension d'espace libre pour charnière plate



F	R	X
16-19	0-3	2,5
20	0-1	3
	2-3	2,5
21	0-1	3
	2-3	2,5
22	0	4
	1	3,5
	2-3	3

Les dimensions d'espace libre recommandées dans le tableau doivent être respectées afin d'assurer une ouverture sans collision des portes de l'appareil, et d'éviter ainsi d'endommager les meubles de cuisine.