

iQ500, Congélateur intégrable, 82 x 59.8 cm, Charnières plates SoftClose GU21NADE0



Accessoires intégrés

1 x bac à glaçons

Accessoires en option

KF10ZAX0 :
KU20ZSX0 PORTE INOX POUR LV60CM TOUT INTEGRABLE

Congélateur encastrable sous plan de travail, No Frost, avec alarme de porte pour une congélation pratique et sans souci lorsque l'espace est limité.

- ✓ noFrost – La corvée du dégivrage, c'est terminé.
- ✓ La porte softClose se ferme automatiquement et en douceur à partir d'un angle d'ouverture de 20°.
- ✓ 3 tiroirs de congélation transparents qui offrent beaucoup d'espace et une vue d'ensemble optimale.
- ✓ Porte softClose: la porte se ferme automatiquement et en douceur à partir d'un angle d'ouverture de 20°.
- ✓ Accédez et contrôlez votre réfrigérateur, où que vous soyez - Home Connect.

Équipement

Données techniques

Classe d'efficacité énergétique: E
 Consommation énergétique annuelle moyenne en kWh/an: 189 kWh / an
 Somme des volumes des compartiments de congélation: 85 l
 Niveau sonore: 35 dB(A) re 1 pW
 Classe de niveau sonore: B
 Éclairage: Non
 Type: Surgélateur armoire
 Type d'installation: Encastrable
 Froid ventilé: Réfrigérateur et congélateur
 Hauteur: 820 mm
 Largeur: 598 mm
 Profondeur: 548 mm
 Dimensions du produit emballé: 890 x 640 x 640 mm
 Poids net: 31.0 kg
 Poids brut: 33.7 kg
 Intensité: 10 A
 Fréquence: 50 Hz
 Longueur du cordon électrique: 230.0 cm
 Charnière de la porte: Droite réversible
 Processus de dégivrage: Automatic
 Signal de dysfonctionnement: Visuel
 Porte verrouillable: Non
 Nombre de tiroirs/paniers: 3
 Nombre de compartiments de congélation à volet: 0
 Code EAN: 4242003933749
 Marque: Siemens
 Référence Commerciale: GU21NADE0
 Type: Surgélateur armoire
 Liste des accessoires inclus: 1 x bac à glaçons



**iQ500, Congélateur intégrable, 82
x 59.8 cm, Charnières plates
SoftClose
GU21NADE0**

Équipement

Informations générales

- GU21NADEO
- noFrost - plus jamais dégivrer, Congélateur sous-encastrable
- sous le plan de travail
- Porte fixe, softClose Door: aide à la fermeture de la porte avec fermeture amortie et extra douce

Puissance / Consommation

- Classe d'efficacité énergétique E sur une échelle allant de A à G
- Consommation énergétique : 189 kWh/an
- Volume congélateur : 85 l
- Niveau sonore: 35 DB (classe sonore B)

Équipement

- HomeConnect par WLAN (Contrôle à distance)
- Réglage électronique de la température, lisible via LED
- Mode eco
- Système d'alarme optique et acoustique en cas d'augmentation de température
- Parois à entretien facile
- Longueur du câble d'alimentation: 230 cm

Partie congélateur

- Compartiment adapté pour mettre des boîtes à pizza
- Commutateur de supercongélation: Manual/automatic activation
- Capacité de congélation en 24h : 8 kg
- Autonomie en cas de coupure électrique : 9 h
- 3 tiroirs de congélation transparents

Dimensions

- Dimensions de l'appareil (H x L x P): 82 x 59.8 x 54.8 cm
- Dimensions de la niche (H x L x P): 82 x 60 x 55 cm

Informations techniques

- Entrée et sortie d'air par le socle, pas de coupure nécessaire dans le plan de travail
- Charnières de porte à droite, réversibles
- Classe climatique : SN-T
- Tension 220 - 240 V

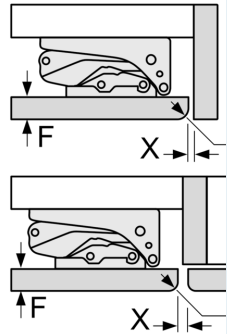
Accessoires

- Accessoires: 1 x bac à glaçons

iQ500, Congélateur intégrable, 82
x 59.8 cm, Charnières plates
SoftClose
GU21NADE0

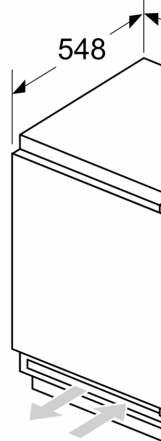
Dessins sur mesure

Mesures en mm
Recommandation
libre pour charnière

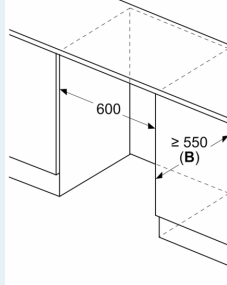


Les dimensions c
dans le tableau d
d'assurer une ou
portes de l'appar
d'endommager le

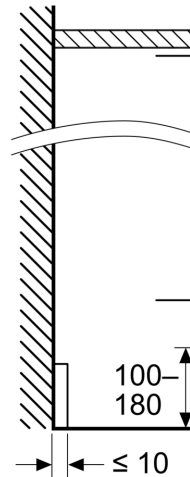
Mesures en mm



Mesures en mm

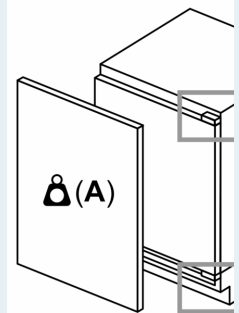


Mesures en mm



A: Entrée d'air ≥

Poids maximal
l'appareil



Les façades d'ap
le poids autorisé
dommages et en
des charnières

A: Poids ≤ 12 kg