

**iQ500, Congélateur intégrable,  
177.2 x 55.8 cm, Charnières  
plates SoftClose  
GI81NACE0**



Congélateur avec réglage automatique de la température.

- ✓ noFrost – La corvée du dégivrage, c'est terminé.
- ✓ La porte softClose se ferme automatiquement et en douceur à partir d'un angle d'ouverture de 20°.
- ✓ Tous les compartiments de congélation et clayettes en verre sont amovibles, la varioZone s'adapte aisément à vos exigences de place.
- ✓ Contrôle électronique de la température : sélection précise et facile de la température souhaitée.


Classe d'efficacité énergétique: .....	E
Consommation énergétique annuelle moyenne en kWh/an: .....	235 kWh / an
Somme des volumes des compartiments de congélation: .....	212 l
Niveau sonore: .....	35 dB(A) re 1 pW
Classe de niveau sonore: .....	B
Affichage digital de la température pour le congélateur: .....	Digital
Eclairage: .....	Non
Type: .....	Surgélateur armoire
Type d'installation: .....	Encastrable
Porte habillable: .....	Pas possible
Froid ventilé: .....	Réfrigérateur et congélateur
Hauteur: .....	1772 mm
Largeur: .....	558 mm
Profondeur: .....	545 mm
Dimensions du produit emballé: .....	1840 x 610 x 640 mm
Poids net: .....	64.1 kg
Poids brut: .....	68.8 kg
Intensité: .....	10 A
Fréquence: .....	50 Hz
Longueur du cordon électrique: .....	230.0 cm
Charnière de la porte: .....	Gauche réversible
Processus de dégivrage: .....	Automatic
Signal de dysfonctionnement: .....	Visuel et sonore
Porte verrouillable: .....	Non
Nombre de tiroirs/paniers: .....	5
Nombre de compartiments de congélation à volet: .....	2
Code EAN: .....	4242003941676
Marque: .....	Siemens
Référence Commerciale: .....	GI81NACE0
Type: .....	Surgélateur armoire
Liste des accessoires inclus: .....	1 x bac à glaçons

1 x bac à glaçons

KSOBZS00 KIT RENFORT CHARNIERES PANTO



**iQ500, Congélateur intégrable,  
177.2 x 55.8 cm, Charnières  
plates SoftClose  
GI81NACE0**



**Informations générales**

- GI81NACE0
- noFrost - plus jamais dégivrer, Congél armoire EI
- Porte fixe

**Puissance / Consommation**

- Classe d'efficacité énergétique E sur une échelle allant de A à G
- Consommation énergétique : 235 kWh/an
- Volume congélateur : 212 l
- Niveau sonore: 35 DB (classe sonore B)

**Équipement**

- Réglage électronique de la température au degré près
- freshSense - température constante via la technologie des capteurs intelligents
- Alarme acoustique, Alarme optique

**Partie congélateur**

- Commutateur de supercongélation: Manual/automatic activation
- Capacité de congélation en 24h : 13.8 kg
- Autonomie en cas de coupure électrique : 8 h
- varioZone - clayettes en verre extractibles pour plus d'espace!
- 5 tiroirs de congélation transparents, dont 2 bigBox
- 2 compartiments de congélation avec clapet transparent

**Dimensions**

- Dimensions de l'appareil (H x L x P): 177.2 x 55.8 x 54.5 cm
- Dimensions de la niche (H x L x P): 177.5 x 56 x 55 cm

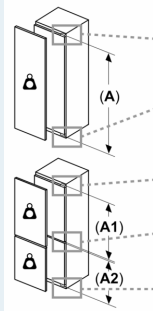
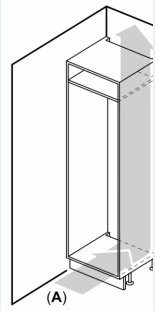
**Informations techniques**

- Charnières de porte à gauche, réversibles
- Classe climatique : SN-T
- Tension 220 - 240 V
- Longueur du câble d'alimentation: 230 cm

**Accessoires**

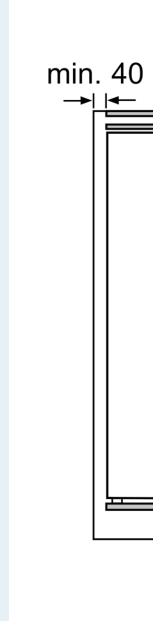
- bac à glaçons

iQ500, Congélateur intégrable,  
177.2 x 55.8 cm, Charnières  
plates SoftClose  
GI81NACE0



Sortie d'a  
min. 200

Ventilatio  
dans le sc  
min. 200



Poids maxim

Les portes d  
le poids autc  
et nuire à so

T : hauteur c  
de l'appareil  
Charnières e  
1500-17

