

**iQ300, Congélateur intégrable,
87.4 x 54.1 cm, Charnières à
glissières
GI21VVSE0**



Congélateur encastrable avec trois tiroirs de surgélation transparents pratiques et fonction Super-surgélation pour surgeler rapidement.

- ✓ lowFrost : moins de formation de givre et dégivrage plus rapide.
- ✓ La bigBox offre plein d'espace pour stocker et empiler de manière optimale de grosses denrées.


Classe d'efficacité énergétique: E
 Consommation énergétique annuelle moyenne en kWh/an: 176 kWh / an
 Somme des volumes des compartiments de congélation: 96 l
 Niveau sonore: 36 dB(A) re 1 pW
 Classe de niveau sonore: C
 Affichage digital de la température pour le congélateur: Sans
 Eclairage: Non
 Type: Surgélateur armoire
 Type d'installation: Encastrable
 Porte habillable: Pas possible
 Froid ventilé: Non
 Hauteur: 874 mm
 Largeur: 541 mm
 Profondeur: 545 mm
 Dimensions du produit emballé: 950 x 620 x 640 mm
 Poids net: 34.8 kg
 Poids brut: 37.6 kg
 Puissance de raccordement: 90 W
 Intensité: 10 A
 Fréquence: 50 Hz
 Longueur du cordon électrique: 230.0 cm
 Charnière de la porte: Droite réversible
 Processus de dégivrage: Manuel
 Signal de dysfonctionnement: Visuel et sonore
 Porte verrouillable: Non
 Nombre de tiroirs/paniers: 3
 Nombre de compartiments de congélation à volet: 0
 Code EAN: 4242003909683
 Marque: Siemens
 Référence Commerciale: GI21VVSE0
 Type: Surgélateur armoire
 Liste des accessoires inclus: 1 x bac à glaçons

1 x bac à glaçons

KFZ20AX0 PANNEAU DE PORTE BLANC+CADRE ALU
 KFZ20SX0 Porte en inox



**iQ300, Congélateur intégrable,
87.4 x 54.1 cm, Charnières à
glissières
GI21VVSE0**



Informations générales

- GI21VVSE0
- Congélateur intégrable
- Porte mobile

Puissance / Consommation

- Classe d'efficacité énergétique E sur une échelle allant de A à G
- Consommation énergétique : 176 kWh/an
- Volume congélateur : 96 l
- Niveau sonore: 36 DB (classe sonore C)

Equipement

- Alarme acoustique, Alarme optique

Partie congélateur

- superCongélation
- Capacité de congélation en 24h : 4.3 kg
- Autonomie en cas de coupure électrique : 11 h
- 3 tiroirs de congélation transparents

Dimensions

- Dimensions de l'appareil (H x L x P): 87.4 x 54.1 x 54.5 cm
- Dimensions de la niche (H x L x P): 88 x 56 x 55 cm

Informations techniques

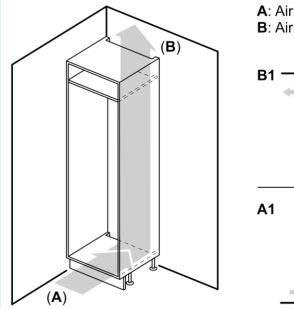
- Charnières de porte à droite, réversibles
- Classe climatique : SN-ST

Accessoires

Installation

- Montage tout intégrable avec porte gliss
- Combinable comme réfrigérateur-surgélateur avec réfrigérateur intégrable

**iQ300, Congélateur intégrable,
87.4 x 54.1 cm, Charnières à
glissières
GI21VVSE0**



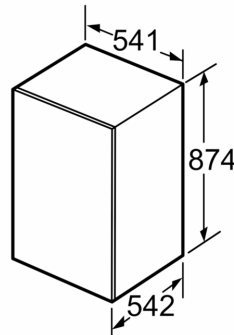
A: Air
B: Air
B1
A1

Sortie d'air
min. 200 cm²



Ventilation dans
le socle
min. 200 cm²

Sortie d'air min. 200



Ventilation dans le socle
min. 200 cm²

