

iQ500, Congélateur intégrable, 87.4 x 55.8 cm, Charnières plates GI21VAFE0



Accessoires intégrés

1 x bac à glaçons

Accessoires en option

KF20ZAX0 :
KF20ZSX0 Porte en inox

Congélateur encastrable avec trois tiroirs de surgélation transparents pratiques et fonction Super-surgélation pour surgeler rapidement.

- ✓ lowFrost : moins de formation de givre et dégivrage plus rapide.
- ✓ La bigBox offre plein d'espace pour stocker et empiler de manière optimale de grosses denrées.
- ✓ 3 tiroirs de congélation transparents qui offrent beaucoup d'espace et une vue d'ensemble optimale.

Équipement

Données techniques

Classe d'efficacité énergétique: E
 Consommation énergétique annuelle moyenne en kWh/an: 176 kWh / an
 Somme des volumes des compartiments de congélation: 96 l
 Niveau sonore: 36 dB(A) re 1 pW
 Classe de niveau sonore: C
 Affichage digital de la température pour le congélateur: Sans
 Éclairage: Non
 Type: Surgélateur armoire
 Type de pose: Encastrable
 Porte habillable: Pas possible
 Froid ventilé: Non
 Hauteur: 874 mm
 Largeur: 558 mm
 Profondeur: 545 mm
 Dimensions du produit emballé: 950 x 620 x 640 mm
 Poids net: 39.9 kg
 Poids brut: 42.6 kg
 Puissance de raccordement: 90 W
 Intensité: 10 A
 Fréquence: 50 Hz
 Longueur du cordon électrique: 230.0 cm
 Charnière de la porte: Droite réversible
 Processus de dégivrage: Manuel
 Signal de dysfonctionnement: Visuel et sonore
 Porte verrouillable: Non
 Nombre de tiroirs/paniers: 3
 Nombre de compartiments de congélation à volet: 0
 Code EAN: 4242003848289
 Marque: Siemens
 Référence Commerciale: GI21VAFE0
 Type: Surgélateur armoire
 Liste des accessoires inclus: 1 x bac à glaçons



iQ500, Congélateur intégrable, 87.4 x 55.8 cm, Charnières plates GI21VAFE0

Équipement

Informations générales

- GI21VAFE0
- Congélateur intégrable
- Porte fixe
- lowFrost - moins de glace, dégivrage rapide!

Puissance / Consommation

- Classe d'efficacité énergétique E sur une échelle allant de A à G
- Consommation énergétique : 176 kWh/an
- Volume congélateur : 96 l
- Niveau sonore: 36 DB (classe sonore C)

Équipement

- Réglage électronique de la température, lisible via LED
- freshSense - température constante via la technologie des capteurs intelligents
- Alarme acoustique, Alarme optique

Partie congélateur

- Capacité de congélation en 24h : 5 kg
- superCongélation
- Autonomie en cas de coupure électrique : 13 h
- 3 tiroirs de congélation transparents, dont 1 bigBox

Dimensions

- Dimensions de l'appareil (H x L x P): 87.4 x 55.8 x 54.5 cm
- Dimensions de la niche (H x L x P): 88 x 56 x 55 cm

Informations techniques

- Charnières de porte à droite, réversibles
- Classe climatique : SN-T
- Puissance de raccordement: 90 W
- Tension 220 - 240 V

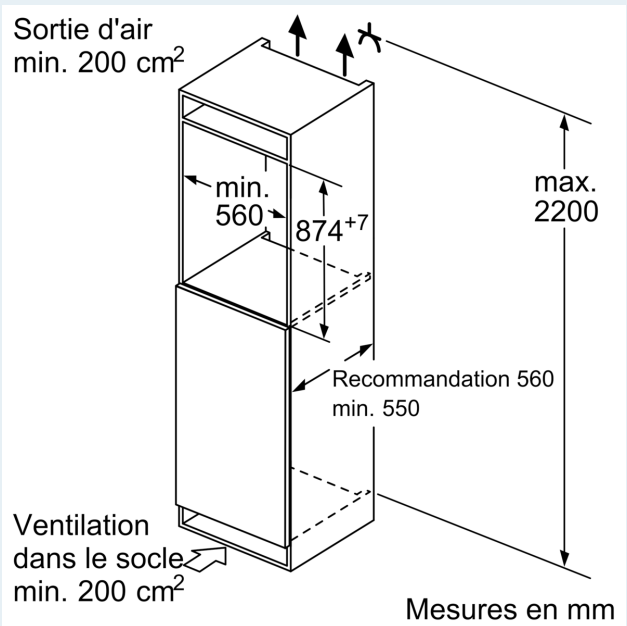
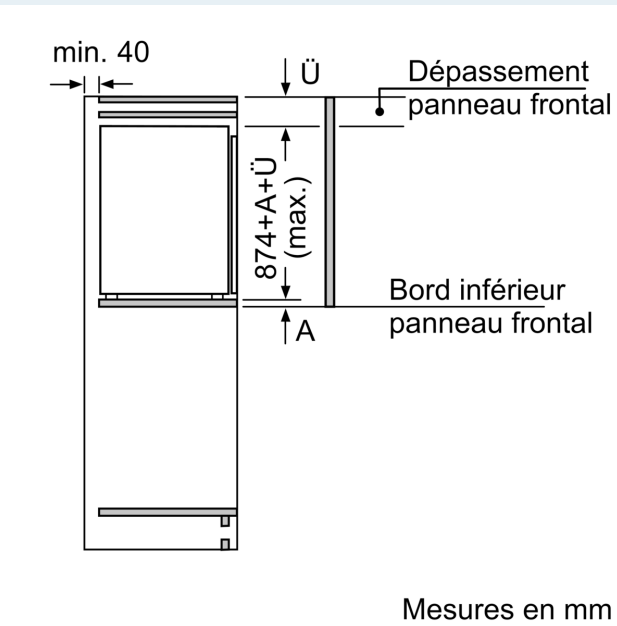
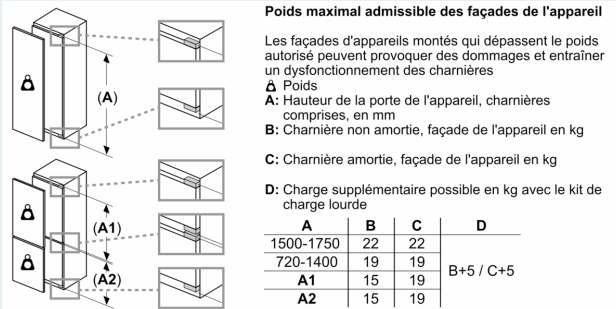
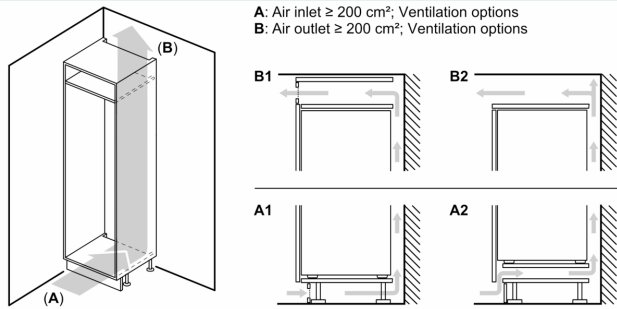
Accessoires

- bac à glaçons

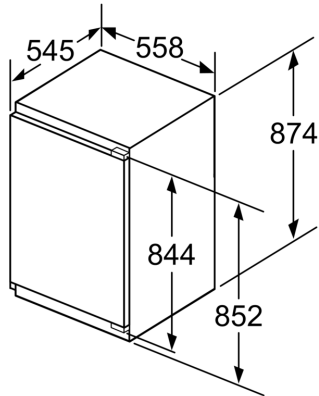
Installation

iQ500, Congélateur intégrable, 87.4 x 55.8 cm, Charnières plates GI21VAFE0

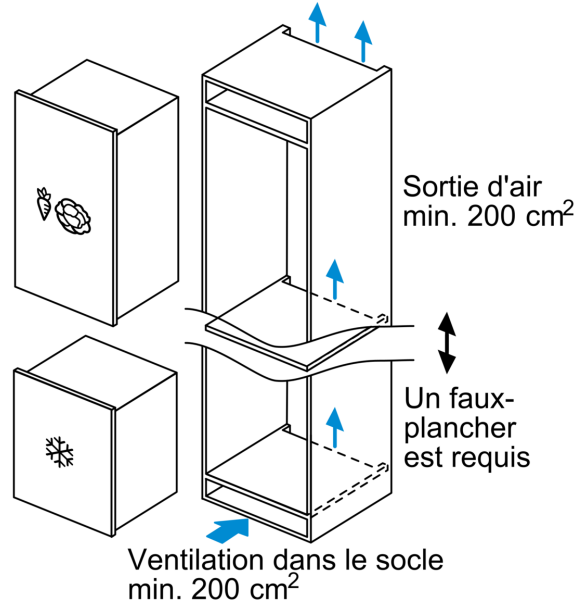
Dessins sur mesure



Dessins sur mesure

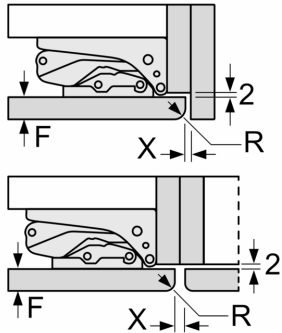


Mesures en mm



Mesures en mm

Recommandation de dimension d'espace libre pour charnière plate



	F	R	X
16-19	0-3	2,5	
	20	0-1	3
21	2-3	2,5	
	0-1	3	
22	2-3	2,5	
	0	4	
	1	3,5	
	2-3	3	

Les dimensions d'espace libre recommandées dans le tableau doivent être respectées afin d'assurer une ouverture sans collision des portes de l'appareil, et d'éviter ainsi d'endommager les meubles de cuisine.