

**iQ500, Surgélateur intégrable, 87.4 x
55.8 cm
GI21VAD30**



A++



Surgélateur#encastrable avec fonction superFreezing - pour surgeler très vite et efficacement de grandes quantités de denrées.

✓ lowFrost# moins de formation de givre et dégivrage plus rapide.

Équipement

Données techniques

Affichage digital de la température pour le congélateur : Sans
Eclairage : Non
Catégorie de produit : Congélateur vertical
Type de construction : Encastrable
Porte habillable : impossible
Froid ventilé : Non
Hauteur appareil (mm) : 874
Largeur (mm) : 558
Profondeur : 545
Dimensions du produit emballé (mm) : 950 x 640 x 620
Poids net (kg) : 40,348
Poids brut (kg) : 43,1
Puissance de raccordement (W) : 90
Intensité (A) : 10
Fréquence (Hz) : 50
Certificats de conformité : CE, VDE
Longueur du cordon électrique (cm) : 230
Charnière de la porte : Droite réversible
Autonomie en cas de coupure de courant (h) : 22
Processus de dégivrage : Manuel
Signal de dysfonctionnement : visuel et sonore
Porte verrouillable : Non
Nombre de tiroirs/paniers : 3
Nombre de compartiments de congélation à volet : 0
Code EAN : 4242003746080
Marque : Siemens
Référence Commerciale : GI21VAD30
Catégorie de produit : Congélateur vertical
Consommation énergétique annuelle (kWh/annum) - NOUVEAU (2010/30/CE) : 157,00
Capacité net du congélateur (l) - nouveau (2010/30/EC) : 97
Pouvoir de congélation (kg/24h) - nouveau (2010/30/EC) : 8
Classe climatique : SN-T
Niveau sonore (dB(A) re 1 pW) : 36
Type d'installation : Intégration total

Accessoires en option

KF20ZSX0 Porte en inox
KF20ZAX0



4 242003 746080

iQ500, Surgélateur intégrable, 87.4 x 55.8 cm GI21VAD30

Équipement

- Classe d'efficacité énergétique: A+++ sur une échelle de classes d'efficacité énergétique de A+++ à D#: 157 kWh/an
- Volume net partie surgélateur ****: 97 l
- Capacité de surgélation: 8 kg/24h
- Conservation en cas de coupure de courant: 22 h

Équipement

- softClose Door: aide à la fermeture de la porte avec fermeture amortie et extra douce
- Niveau sonore: 36 dB(A) re 1 pW
- Alarme acoustique, Alarme optique
- Charnières de porte à droite, réversibles
- Combinable comme réfrigérateur-surgélateur avec réfrigérateur intégrable

Partie surgélateur

- Réglage électronique de la température, lisible via LED
- freshSense - température constante via la technologie des capteurs intelligents
- Commutateur de supercongélation: Manual/automatic activation
- 3 tiroirs de surgélation transparents, dont 1 bigBox
- Calendrier de surgélation

Accessoires

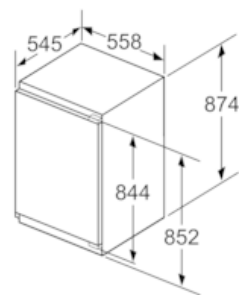
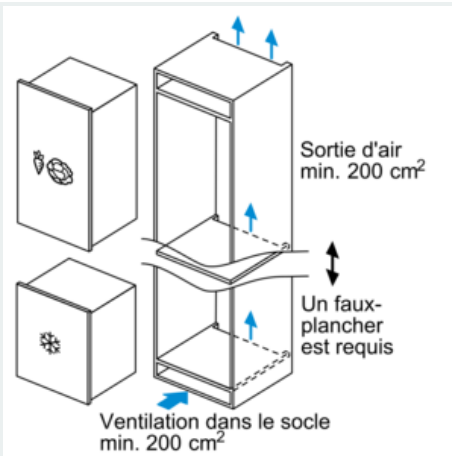
- Accumulateur de froid, bac à glaçons

Informations techniques

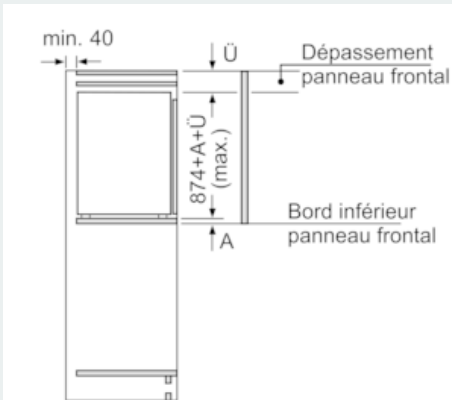
- Dimensions de la niche (H x L x P): 88 x 56 x 55 cm
- Dimensions de l'appareil (H x L x P): 87.4 x 55.8 x 54.5 cm
- Classe climatique: SN-T

iQ500, Surgélateur intégrable, 87.4 x 55.8 cm GI21VAD30

Dessins sur mesure



Mesures en mm

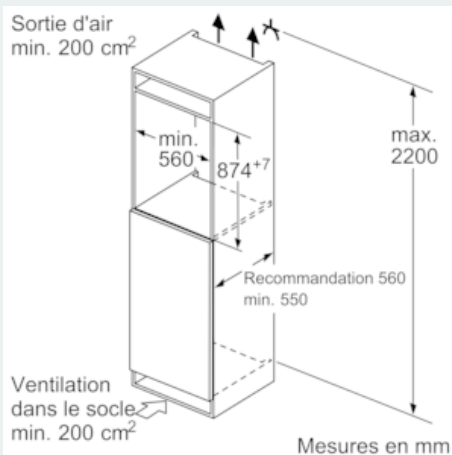


Mesures en mm

Mesures en mm
Recommandation de dimension d'espace libre pour charnière plate

F	R	X
16-19	0-3	2,5
20	0-1	3
	2-3	2,5
21	0-1	3
	2-3	2,5
22	0	4
	1	3,5
	2-3	3

Les dimensions d'espace libre recommandées dans le tableau doivent être respectées afin d'assurer une ouverture sans collision des portes de l'appareil, et d'éviter ainsi d'endommager les meubles de cuisine.



Mesures en mm