

iQ500, Surgélateur intégrable, 71.2 x 55.8 cm GI11VAF30



Accessoires en option

KU20ZSX0 PORTE INOX POUR LV60CM TOUT INTEGRABLE
KF10ZAX0

Surgélateur#encastrable avec fonction superFreezing - pour surgeler très vite et efficacement de grandes quantités de denrées.

✓ lowFrost# moins de formation de givre et dégivrage plus rapide.

Équipement

Données techniques

Affichage digital de la température pour le congélateur : Sans
Eclairage : Non
Catégorie de produit : Congélateur vertical
Type de construction : Encastrable
Porte habillable : impossible
Froid ventilé : Non
Hauteur appareil (mm) : 712
Largeur (mm) : 558
Profondeur : 545
Dimensions du produit emballé (mm) : 790 x 640 x 620
Poids net (kg) : 37,584
Poids brut (kg) : 40,0
Puissance de raccordement (W) : 90
Intensité (A) : 10
Fréquence (Hz) : 50
Certificats de conformité : CE, VDE
Longueur du cordon électrique (cm) : 230
Charnière de la porte : Droite réversible
Autonomie en cas de coupure de courant (h) : 21
Processus de dégivrage : Manuel
Signal de dysfonctionnement : visuel et sonore
Porte verrouillable : Non
Nombre de tiroirs/paniers : 3
Nombre de compartiments de congélation à volet : 0
Code EAN : 4242003747209
Marque : Siemens
Référence Commerciale : GI11VAF30
Catégorie de produit : Congélateur vertical
Consommation énergétique annuelle (kWh/annum) - NOUVEAU (2010/30/CE) : 144,00
Capacité net du congélateur (l) - nouveau (2010/30/EC) : 72
Pouvoir de congélation (kg/24h) - nouveau (2010/30/EC) : 8
Classe climatique : SN-T
Niveau sonore (dB(A) re 1 pW) : 36
Type d'installation : Intégration total



4 242003 747209

iQ500, Surgélateur intégrable, 71.2 x 55.8 cm GI11VAF30

Équipement

- Classe d'efficacité énergétique: A+++ sur une échelle de classes d'efficacité énergétique de A+++ à D#: 144 kWh/an
- Volume net partie surgélateur ****: 72 l
- Capacité de surgélation: 8 kg/24h
- Conservation en cas de coupure de courant: 21 h

Équipement

- Niveau sonore: 36 dB(A) re 1 pW
- Alarme acoustique, Alarme optique
- Charnières de porte à droite, réversibles
- Combinable comme réfrigérateur-surgélateur avec réfrigérateur intégrable

Partie surgélateur

- Réglage électronique de la température, lisible via LED
- freshSense - température constante via la technologie des capteurs intelligents
- Commutateur de supercongélation: Manual/automatic activation
- 3 tiroirs de surgélation transparents
- Calendrier de surgélation

Accessoires

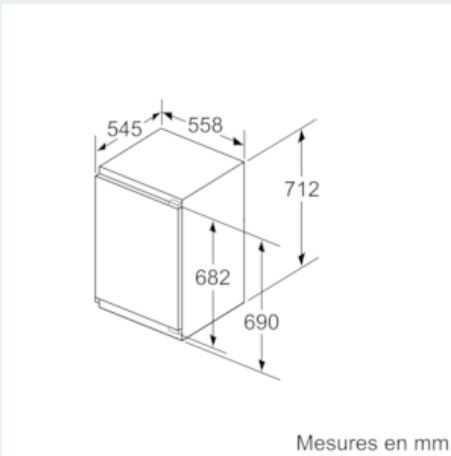
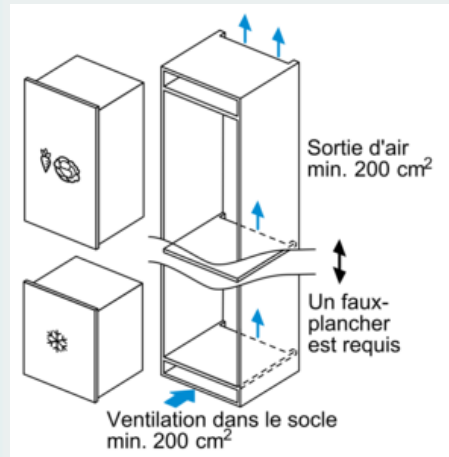
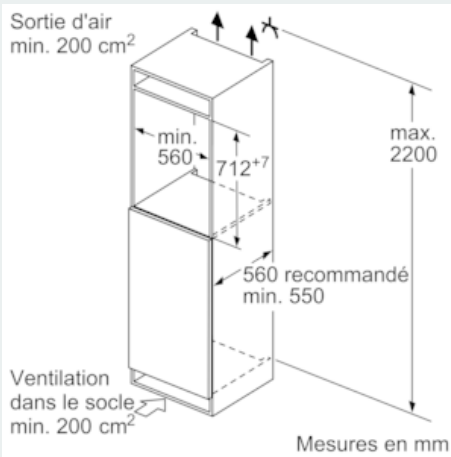
- Accumulateur de froid, bac à glaçons

Informations techniques

- Dimensions de la niche (H x L x P): 72 x 56 x 55 cm
- Dimensions de l'appareil (H x L x P): 71.2 x 55.8 x 54.5 cm
- Classe climatique: SN-T

iQ500, Surgélateur intégré, 71.2 x 55.8 cm GI11VAF30

Dessins sur mesure



Mesures en mm
Recommandation de dimension d'espace libre pour charnière plate

F	R	X
16-19	0-3	2,5
20	0-1	3
	2-3	2,5
21	0-1	3
	2-3	2,5
22	0	4
	1	3,5
	2-3	3

Les dimensions d'espace libre recommandées dans le tableau doivent être respectées afin d'assurer une ouverture sans collision des portes de l'appareil, et d'éviter ainsi d'endommager les meubles de cuisine.

