


iQ500, table de cuisson à induction, 70 cm, Noir, Encastrable avec cadre ED775FSC5E



La table de cuisson combiInduction - pour plus d'options de cuisson

- ✓ combiZone : combinez deux zones de cuisson à induction pour chauffer vos grandes casseroles.
- ✓ Grâce au touchSlider, la température peut être activée et contrôlée directement d'une simple pression ou d'un glissement du doigt.
- ✓ fryingSensor : température contrôlée pour éviter tout risque de surcuisson.
- ✓ Une cuisson simplifiée grâce aux niveaux de puissances pré-réglés - powerMove.
- ✓ Fonction powerBoost : jusqu'à 50 % de puissance en plus sur une zone à induction.

Équipement

Données techniques

Nom commercial de la Gamme : Foyer en vitrocéramique

Type de construction : Encastrable

Type d'énergie : Électricité

Nombre de zones de cuisson pouvant être utilisés simultanément : 4

Taille de la niche d'encastrement : 51 x 560-560 x 490-500 mm

Largeur : 710 mm

Dimensions du produit : 51 x 710 x 520 mm

Dimensions du produit emballé : 126 x 953 x 608 mm

Poids net : 9,9 kg

Poids brut : 13,4 kg

Témoin de chaleur résiduelle : Indépendant

Emplacement du bandeau de commande : Devant de la table

Matériau de base de la surface : Vitrocéramique

Couleur de la surface : Acier inox, Noir

Couleur du cadre : Acier inox

Longueur du cordon électrique : 110,0 cm

Code EAN : 4242003828052

Tension : 220-240 V

Fréquence : 50; 60 Hz

Accessoires en option

| | |
|----------|--|
| HZ9SE060 | 6 pieces Set |
| HZ9SE040 | BATTERIE CUISINE 4 PCS |
| HZ9SE030 | Set de 2 casseroles et 1 poêle à frire |
| HZ9FE280 | Poêle à frire Ø 18 / 28 cm |
| HZ394301 | BARRETTES DE JONCTION |
| HZ390230 | POELE 22 CM |



4 242003 828052

iQ500, table de cuisson à induction, 70 cm, Noir, Encastrable avec cadre ED775FSC5E

Équipement

- Table de cuisson de 70 cm: surface pour 4 casseroles et poêles. 70 cm: surface pour 4 casseroles et poêles.

Flexibilité des zones de cuisson

- combiZone
- : utilisez des ustensiles de cuisine plus gros en connectant deux zones de cuisson classiques en une seule grande zone.
- Zone de cuisson avant gauche: 190 mm, 210 mm, 2.2 kW (max. 3.7 kW)
- Zone de cuisson arrière gauche: 190 mm, 210 mm, 2.2 kW (max. 3.7 kW)
- Zone de cuisson arrière droit: 145 mm, 1.4 kW (max. 2.2 kW)
- Zone de cuisson avant droite: 180 mm, 1.8 kW (max. 3.1 kW)

Facilité d'utilisation

- Commande par capteurs Mono touchSlider: contrôlez directement la puissance avec la barre tactile en impression sur votre table de cuisson.
- Commande entièrement électronique à 17 niveaux: adaptez précisément la chaleur avec 17 niveaux de puissance (9 niveaux principaux et 8 niveaux intermédiaires).
- Minuterie d'arrêt pour chaque zone de cuisson
- : éteint la zone de cuisson à la fin de la durée programmée (par ex. pour les œufs durs).
- Minuterie d'alarme
- : une alarme retentit à la fin du temps programmé (par ex. pour les pâtes).

Gain de temps et efficacité

- Fonction powerBoost pour toutes les zones de cuisson à induction
- : faire bouillir l'eau plus rapidement grâce à 50% d'énergie en plus que le niveau standard le plus élevé.
- powerMove: augmentez ou diminuez le niveau de puissance simplement en déplaçant votre ustensile vers l'avant ou vers l'arrière.
- Fonction quickStart: lors de la mise en marche, la table de cuisson sélectionne automatiquement la zone de cuisson avec l'ustensile de cuisson qui y est déjà déposé.
- Fonction reStart: en cas d'arrêt involontaire, restaurez tous les réglages précédents en rallumant la table de cuisson dans les 4 secondes.

Assistance à la cuisson

- fryingSensor avec 4 niveaux de température: évitez les plats brûlés grâce à la régulation automatique de la température de votre poêle avec le capteur intégré dans votre table de cuisson.

Design

- Design à facettes

Sécurité

- Témoins lumineux de chaleur résiduelle à 2 niveaux pour chaque zone de cuisson: indique quelles zones de cuisson sont encore très chaudes ou chaudes.
- Sécurité enfants: empêche l'activation involontaire de la table de cuisson.
- wipeGuard: verrouillage des commandes durant 30 secondes: essuyez les liquides qui ont débordés sans modifier les paramètres par inadvertance (en bloquant tous les boutons tactiles pendant 30 secondes).

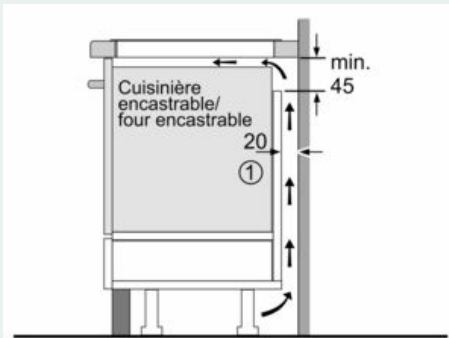
- Interrupteur général: éteignez toutes les zones de cuisson d'une simple pression sur un bouton.
- Coupure de sécurité: pour des raisons de sécurité, la zone de cuisson s'arrête après un temps prédéfini sans interaction (personnalisable).
- Affichage de la consommation énergétique: indique la consommation électrique du dernier processus de cuisson.

Installation

- Dimensions de l'appareil (HxLxP): 51 x 710 x 520
- Dimensions d'encastrement (HxLxP): 51 x 560 x (490 - 500)
- Epaisseur minimale du plan de travail: 16 mm
- Puissance de raccordement : 6900 W
- Fonction de gestion d'énergie: limite la puissance maximale si nécessaire (dépend de la protection par fusible de l'installation électrique).
- Câble de raccordement : 110 cm, Câble de raccordement inclus

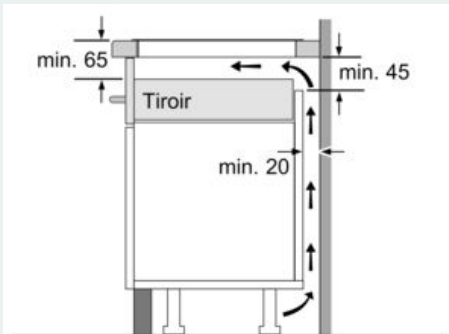
iQ500, table de cuisson à induction, 70 cm, Noir, Encastrable avec cadre ED775FSC5E

Dessins sur mesure

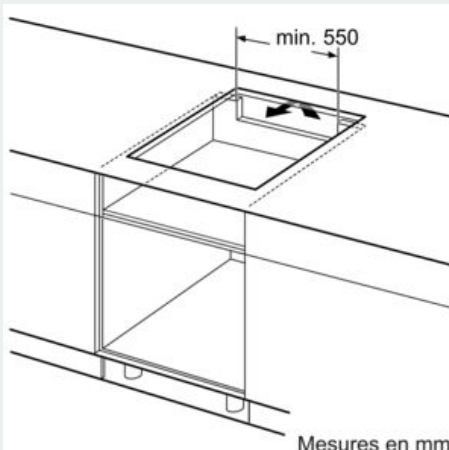


① Prévoir une fente d'aération

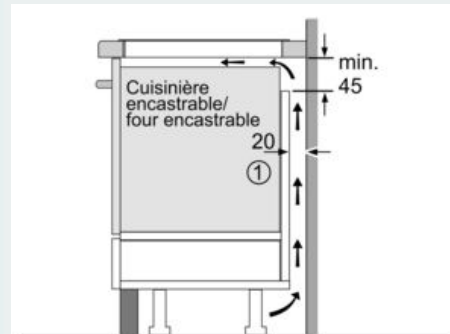
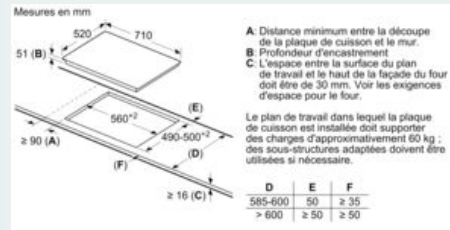
Mesures en mm



Mesures en mm



Mesures en mm



① Prévoir une fente d'aération

Mesures en mm