

Seeria 6, Integreeritav sügavkülmik GUN21ADE0



Kaasasolevad tarvikud

1 x Jääkuubikute alus

Valikulised tarvikud

KFZ10AX0 :

KUZ20SX0 Roostevaba terasest ukse kate

- NoFrost – sügavkülmikut ei ole vaja enam kunagi sulatada.
- Külmik annab märku, kui uks ei ole suletud või tekib mõni muu tõrge.
- Lisaruumiga ukseaheldid: meie kastid on eriti mahukad ja sügavad.
- Toodetud Saksamaal: kõrge kvaliteedilised standardid ja põhjalik testimine, et tagada püsivat rahulolu.

Tehnilised andmed

Energiaklass: E
 Keskmine aastane energiatarve kilovatti tunni kohta aastas (kWh/a) 89 kWh/a
 Külmutuskaabrite kogumaht: 85 L
 Õhus leviva müra tase: 35 dB(A) re 1 pW
 Õhus leviva müra taseme klass: B
 Tuli: Ei
 Tootekategooria: Sügavkülmik
 Sisesehitatud/eraldiseisev: Täisintegreeritav
 Jäävaba süsteem: Täielik
 Pakitud toote mõõdud (k x l x s): 890 x 640 x 640 mm
 Netokaal: 31.1 kg
 Brutokaal: 33.8 kg
 Sagedus: 50 Hz
 Uksehing: Muu
 Hoiatussignaal/tõrge: Signaal puudub
 Lukustatav uks: Ei
 Külmutusklappide arv (tk): 0
 EAN-kood: 4242005381111
 Tootemark: Bosch
 Tootenimi/ärikood: GUN21ADE0
 Tootekategooria: Sügavkülmik
 Lisatarvikud: 1 x Jääkuubikute alus



Seeria 6, Integreeritav sügavkülmik GUN21ADE0

Võimsus ja energiatarve

- Energiaklass: E
- Kogumaht: 85 l
- Energiatarve aastas: 189 kWh
- Kliimaklass: SN-T
- Müratase: 35 dB

Disain

Mugavus ja ohutus

- Home Connect
- Hõlpsalt puhastatav sisemus
- NoFrost-tehnoloogia

Sügavkülmik

- Sügavkülmiku netomaht: 85 l
- Temperatuuri tõusu aeg: 9 h
- Kiirkülmutamine
- 24 h külmutamisjõudlus: 8 kg
- Spetsiaalne pitsasektsioon

Tehnilised andmed

- U
- Õhuringlusega sokkel, tööpinda ei ole vaja teha väljalõiget
- O V: 220–240 V

Lisatarvikud

- Jääkuubikute alus

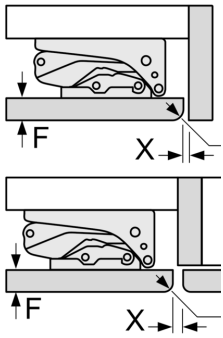
Riigipõhised valikud

- Põhineb standardse 24-tunnise testi tulemustel. Tegelik tarbimine sõltub kasutusest / seadme paigutusest.

Üldine teave

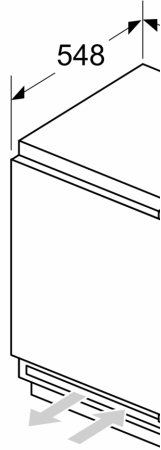
Seeria 6, Integreeritav sügavkülmik GUN21ADE0

Mõõdud (mm)
Soovitatavad pilu

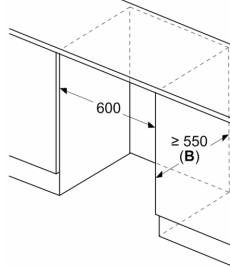


Tabelis soovitud
et seadme ust sa
ei kahjustataks k

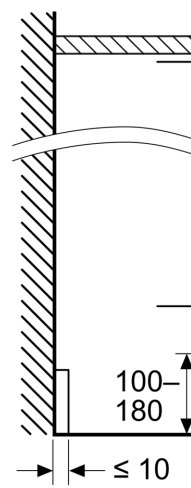
Mõõdud (mm)



Mõõdud (mm)

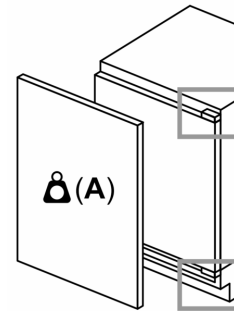


Mõõdud (mm)



A: Õhu sisselask

Esipaneelide m:



Kohandatud esip
kaalu, võivad tek
hingede mittetoin

A: Kaal \leq 12 kg