

## iQ300, Campana decorativa de pared, 80 cm, Negro LC87KEM60



**B**

Campana inclinada que aporta gran potencia de extracción y un toque de diseño en la cocina.

- ✓ Iluminación LED: perfecta y eficiente visibilidad cuando se está cocinando.
- ✓ touchControl con display: fácil manejo y diseño elegante.

LZ00XXP00 Filtro recirc. Regenerativo (repuesto), LZ10FXJ00 Set de recirculación regenerativo, LZ11DXI16 Kit recirc. alta eficiencia antipolen, HZG9AS00S Adaptador, LZ11EKU11 Set de recirculación tradicional, LZ11FXC56 Set recirc. Alta efic. Antipolen (exterior), LZ11FXD51 Set recirc. Regenerativo (exterior), LZ12250 Conducto prolongador 1000 mm, LZ12350 Conducto prolongador 1500 mm, LZ31XXB16 Filtro alta efic. Antipolen (repuesto), LZ50960 Panel posterior, LZ50961 Panel posterior, LZ52751 Filtro recirc. tradicional (repuesto)

Tipología: ..... Wall-mounted  
 Longitud del cable de alimentación eléctrica: ..... 130.0 cm  
 Altura del conducto decorativo: ..... 484-770/554-830 mm  
 Altura: ..... 296 mm  
 Distancia mínima zona de cocción eléctrica: ..... 450 mm  
 Distancia mínima zona de cocción de gas: ..... 650 mm  
 Peso neto: ..... 14.9 kg  
 Tipo de control: ..... Electrónica  
 Potencia máxima de extracción de aire: ..... 399 m³/h  
 Máxima extracción de aire en recirculación en nivel intensivo: 474 m³/h  
 Capacidad máx. de extracción salida de aire: ..... 349 m³/h  
 Máxima extracción de aire en nivel intensivo: ..... 669 m³/h  
 Caudal máximo de aire: ..... 399 m³/h  
 Número de lámparas: ..... 2  
 Potencia sonora: ..... 60 dB(A) re 1 pW  
 Diámetro de la salida de aire: ..... 120 / 150 mm  
 Material del filtro antigrasa: ..... Aluminio lavable  
 Código EAN: ..... 4242003862629  
 Potencia: ..... 255 W  
 Intensidad corriente eléctrica: ..... 10 A  
 Tensión: ..... 220-240 V  
 Frecuencia: ..... 50; 60 Hz  
 Tipo de enchufe: ..... Schuko con conexión a tierra  
 Tipo de instalación: ..... Montaje en pared



## iQ300, Campana decorativa de pared, 80 cm, Negro LC87KEM60

### Prestaciones

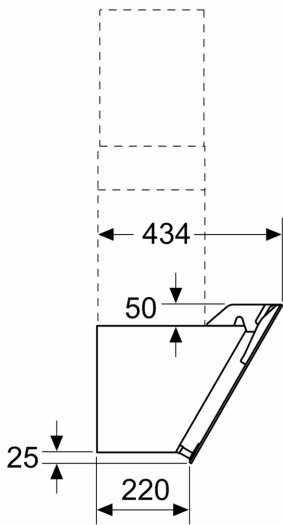
- TouchControl
- Aspiración perimetral
- Clase de eficiencia energética B (dentro del rango A+++ a D).
- 2 zonas de filtrado: parte frontal y parte inferior
- Filtros lavables en lavavajillas
- 4 potencias de extracción
- Potencia intensiva con retracción automática
- Potencia máxima de extracción: 669 m<sup>3</sup>/h (según UNE/EN 61591)
- Iluminación LED

### Medidas

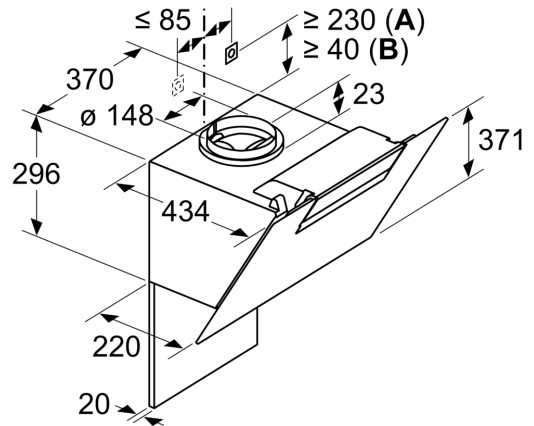
- Dimensiones del aparato (ancho x fondo): 800 x 434 mm

**iQ300, Campana decorativa de pared, 80 cm, Negro LC87KEM60**

dimensiones en mm

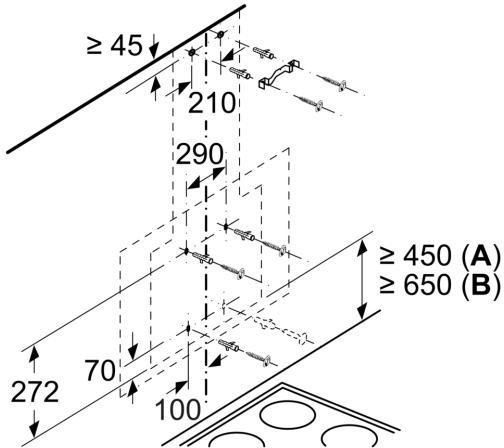


Dimensiones en mm



**A:** Clean Air integrado  
**B:** Salida de aire o kit estándar de circulación de aire  
 Tener en cuenta el grosor máximo de la pared trasera.

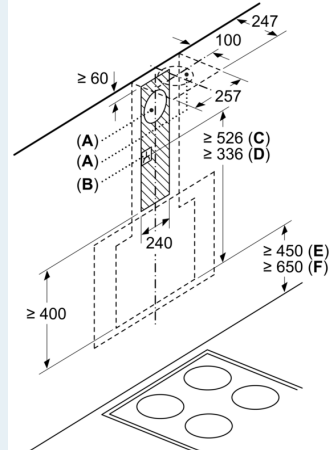
Dimensiones en mm



Desde el borde superior del soporte para ollas

**A:** Eléctrico  
**B:** Gas

Dimensiones en mm

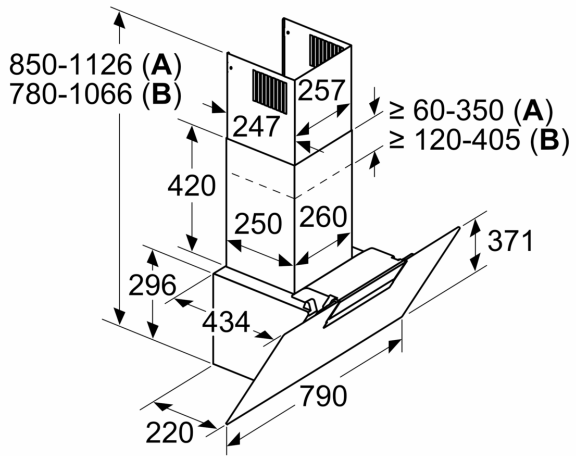


**A:** Rejilla de salida de aire al exterior  
**B:** Enchufe  
**C:** Juego de recirculación de aire Clean Air Plus  
**D:** Salida de aire al exterior o juego de recirculación de aire estándar

Desde el borde superior del soporte para ollas

**E:** Eléctrico  
**F:** Gas

Dimensiones en mm



- A:** Circulación de aire
- B:** Salida de aire: montar con las ranuras orientadas hacia abajo