

**Serie 8, Frigorífico de libre
instalación, 186 x 60 cm, Acero
antihuellas
KSF36PIDP**



Accesorios opcionales

KSZ10010 :
K SZ10030 :
K SZ39AL00 Accesorio Frío - Kit de unión acero

**La tecnología de conservación VitaFresh
Pro 0°C, conserva los alimentos hasta el
triple de tiempo con la máxima precisión y
estabilidad de condiciones.**

- **Zona VitaFresh Pro 0°C:** frutas, verduras, carnes y pescados se mantienen frescos hasta el triple de tiempo - gracias a la tecnología de 0°C y una óptima humedad.
- **Iluminación LED:** no pierdas nada de vista.
- **Zona easyAccess:** estantes de cristal extraíbles para acceder más fácilmente al contenido del frigorífico.
- **Función refrigeración "Súper":** enfría rápidamente los alimentos que introduces en el frigorífico.

Datos técnicos

Clase de eficiencia energética¹: D
Promedio anual de consumo de energía (kWh/año)²: 122 kWh/annum
Volumen neto del congelador: 0 l
Volumen neto del frigorífico: 309 l
Nivel de ruido: 41 dB(A) re 1pW
Clase de nivel de ruido: C
Tipo de construcción: Libre instalación
Opción puerta panelable: No es posible
Altura: 1860 mm
Anchura: 600 mm
Fondo del aparato sin tirador: 650 mm
Peso neto: 72.1 kg
Intensidad corriente eléctrica: 10 A
Apertura de la puerta: Izquierda reversible
Tensión: 220-240 V
Frecuencia: 50 Hz
Longitud del cable de alimentación eléctrica: 230 cm
Nº de motocompresores: 1
Nº de sistemas de frío independientes: 1
Ventilador interior sección frigorífico: Si
Puerta reversible: Si
Nº de bandejas regulables en el frigorífico: 3
Estantes para botellas: Si
Código EAN: 4242005134663
Marca: Bosch
Código comercial del producto: KSF36PIDP
Categoría de producto: Frigorífico
Sistema No frost: Total
Tipo de instalación: Libre instalación



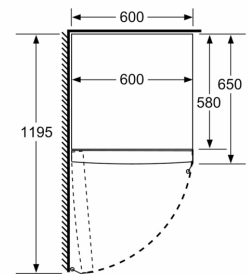
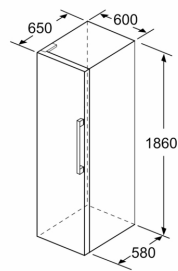
¹ Dentro del rango de clases de eficiencia energética de A a G.
² Basado en los resultados del test estándar de 24 horas. El consumo real depende del uso/posición del aparato.

Serie 8, Frigorífico de libre instalación, 186 x 60 cm, Acero antihuellas KSF36PIDP

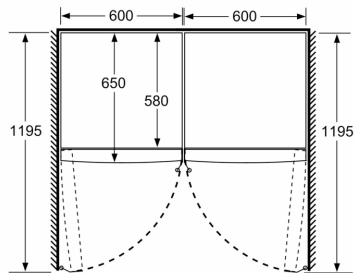
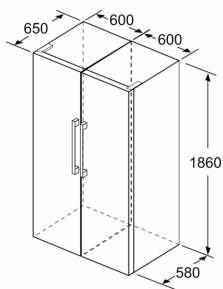
	a	b	c	d	e	f
KSW36, GSD36	187					
KSV36, KSF36, GSN36, GSV36	186					
KSV33, GSN33, GSV33	176	60	65	58	60	119,5
KSV29, GSN29, GSV29	161					
GSV24	146					
GSN51	161					
GSN54	176	70	78	70	70	142
GSN58	191					

a Altura
b Ancho
c Profundidad con la puerta cerrada sin tirador
d Profundidad del armario
e Ancho con la puerta abierta y sin tirador
f Profundidad con la puerta abierta sin tirador

Dimensiones en cm



Dimensiones en mm



Dimensiones en mm