

iQ300, Frigorífico combi integrable, 193.5 x 55.8 cm, Puerta fija KI96NVFD0



El frigorífico combinado integrable extragrande con un 12% más de volumen de refrigeración, incluido el sistema hyperFresh 0°C, noFrost y las funciones de refrigeración y congelación rápidas para un almacenamiento óptimo.

- ✓ Gran capacidad XL: Un 11 % más de espacio para toda la compra de la semana.
- ✓ autoAirflow: la refrigeración uniforme conserva los alimentos frescos durante más tiempo.
- ✓ hyperFresh 0°: Más espacio para las frutas y verduras. Un cajón de baja temperatura para el pescado y la carne.
- ✓ Iluminación LED: ilumina por igual el interior del frigorífico para que no pierdas nada de vista.
- ✓ Super-congelación: congela rápidamente grandes cantidades de alimentos.

Clase de eficiencia energética: D
Promedio anual de consumo de energía en kilovatios hora por año (kWh/a): 184 kWh/annum
Suma de volúmenes de compartimentos de congelador:75 l
Suma de volúmenes de compartimentos de abatidor: 215 l
Emisiones de ruido aéreo: 34 dB(A) re 1pW
Clase de emisiones de ruido aéreo:B
Diseño: Integrable
Opción de puerta panelable: Posible con accesorio
Altura: 1935 mm
Altura: 558 mm
Ancho:548 mm
Dimensiones de instalación necesarias (H x W x D): 1940 x 560 x 550 mm
Peso neto: 60.9 kg
Intensidad corriente eléctrica: 10 A
Bisagra de la puerta: Derecha reversible
Tensión: 220-240 V
Frecuencia: 50 Hz
Longitud del cable de alimentación eléctrica: 230.0 cm
Nº de motocompresores: 1
Nº de sistemas de frío independientes:2
Ventilador interior sección frigorífico: No
Puerta reversible: Si
Nº de bandejas ajustables en el compartimento frigorífico:4
Estantes para botellas: Si
Sistema No frost:Congelador
Tipo de instalación: Integrable



KSGGZM00 :

iQ300, Frigorífico combi integrable, 193.5 x 55.8 cm, Puerta fija KI96NVFD0

Prestaciones

- Tecnología noFrost en el congelador
- Iluminación interior LED
- Alarma óptica y acústica de puerta abierta
- Visualización de la temperatura mediante LED
- Desescarche automático del refrigerador
- Capacidad útil total del refrigerador: 215 l
- Bandejas de cristal EasyAccess con topes de seguridad
- 4 balcones en la puerta
- Botellero cromado de gran capacidad
- Funciones especiales: Eco

Sistema de conservación

- Cajón hyperFresh con regulador de humedad para frutas y verduras

Congelador

- Iluminación en el congelador
- Capacidad útil total del congelador: 75 l
- 3 cajones transparentes en el congelador
- Función "super-congelación" con desconexión automática

Medidas

- Dimensiones del aparato (alto x ancho x fondo sin tirador): 193.5 x 55.8 x 54.8 cm
- Dimensiones de encastre (alto x ancho x fondo): 194 x 56 x 55 cm

Etiquetado energético y otra información técnica

- Clase de eficiencia energética: D, dentro del rango de A (más eficiente) a G (menos eficiente)
- Volumen útil total: 290 l
- Consumo anual de energía: 184 kWh/a
- Muy silencioso: 34 dB

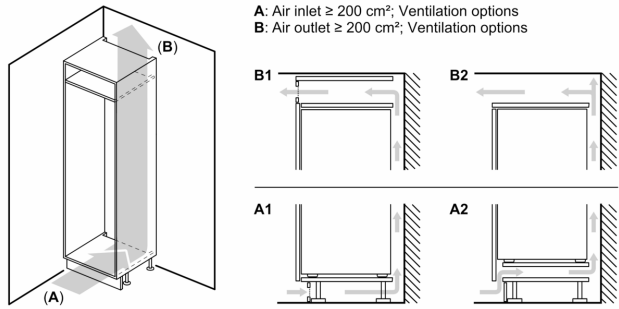
Instalación

- Sistema de instalación de puerta fija
- Instalación fácil
- Puerta reversible
- Ruedas traseras y patas delanteras regulables en altura

Accesorios

- Posibilidad de unión de dos aparatos con el accesorio de unión correspondiente

**iQ300, Frigorífico combi
integrable, 193.5 x 55.8 cm,
Puerta fija
KI96NVFD0**



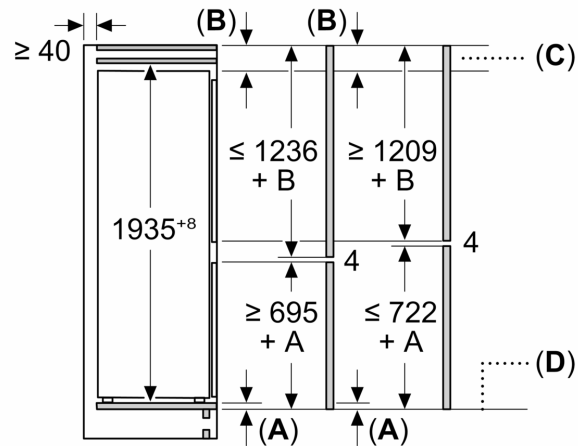
Peso máximo permitido de los frontales de la unidad

Los frontales instalados en la unidad que superen el peso permitido pueden causar daños y afectar al funcionamiento de las bisagras

Δ Peso
 A: Altura de la puerta del aparato en mm, bisagras incluidas
 B: Bisagra no amortiguada, frontal de la unidad en kg
 C: Bisagra amortiguada, frontal de la unidad en kg
 D: Carga adicional posible en kg con el kit para cargas pesadas

A	B	C	D
1500-1750	22	22	B+5 / C+5
720-1400	19	19	
A1	15	19	
A2	15	19	

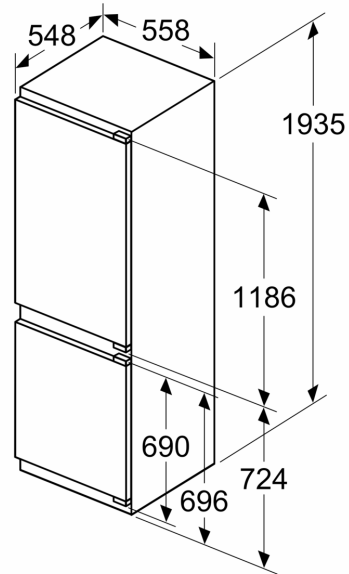
Dimensiones en mm



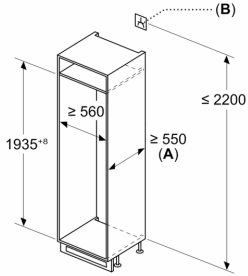
C: Saliente del panel frontal

D: Borde inferior del panel frontal

Dimensiones en mm



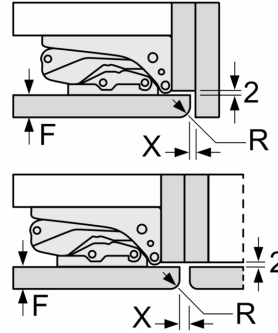
Dimensiones en mm



A: ≥ 560 mm (recomendado)
 B: Enchufe

Dimensiones en mm

Dimensiones del espacio recomendadas para instalación de puerta fija



F	R	X
16-19	0-3	2,5
20	0-1	3
	2-3	2,5
21	0-1	3
	2-3	2,5
22	0	4
	1	3,5
	2-3	3

Deben respetarse las medidas de los espacios recomendadas en la tabla para garantizar una apertura sin colisiones de la puerta del aparato y evitar que se dañen los muebles de cocina.