

iQ500, Congelador integrable, 87.4 x 55.8 cm, flat hinge GI21VAFE0



Congelador integrable con 3 cajones transparentes y función "super-congelación" para congelar los alimentos recién comprados más rápidamente.

- ✓ Fácil descongelación con lowFrost.
- ✓ Cajón bigBox XXL: ofrece más espacio para congelar grandes cantidades de alimentos con total seguridad.
- ✓ 3 cajones transparentes en el congelador proporcionan mucho espacio y una visibilidad óptima del interior

Equipamiento

Datos técnicos

Clase de eficiencia energética: E
 Promedio anual de consumo de energía en kilovatios hora por año (kWh/a): 176 kWh/annum
 Suma de volúmenes de compartimentos de congelador: 96 l
 Emisiones de ruido aéreo: 36 dB
 Clase de emisiones de ruido aéreo: C
 Display de temperatura congelador: Nada
 Luz: No
 Categoría de producto: Congelador vertical
 Tipo de construcción: Integrable
 Opción de puerta panelable: No posible
 Sistema No frost: No
 Altura del producto: 874 mm
 Anchura del producto: 558 mm
 Fondo del aparato sin tirador: 545 mm
 Medidas del producto embalado: 950 x 640 x 620 mm
 Peso neto: 39,888 kg
 Peso bruto: 42,6 kg
 Potencia de conexión: 90 W
 Intensidad corriente eléctrica: 10 A
 Frecuencia: 50 Hz
 Certificaciones de homologación: CE, VDE
 Longitud del cable de alimentación eléctrica: 230 cm
 Bisagra de la puerta: Derecha reversible
 Autonomía en caso de corte de la corriente: 13 h
 Tipo de descongelación del congelador: Manual
 Señal de alarma / funcionamiento erróneo: Visual y sonoro
 Puerta con cerradura: No
 Nº de cajones /cestas: 3
 Nº de flaps congelación: 0
 Código EAN: 4242003848289
 Marca: Siemens
 Código comercial del producto: GI21VAFE0
 Categoría de producto: Congelador vertical



iQ500, Congelador integrable, 87.4 x 55.8 cm, flat hinge GI21VAFE0

Equipamiento

Etiquetado energético y otra información técnica

- Clase de eficiencia energética: E, dentro del rango de A (más eficiente) a G (menos eficiente)
- Muy silencioso : 36 dB
- Volumen útil total: 96 l

Equipamiento y seguridad

- visualización de la temperatura mediante LED
- Temperatura precisa gracias a su regulación electrónica
- Función "super-congelación" con desconexión automática
- Alarma de temperatura

Información técnica

- Puerta reversible
- Tecnología Low Frost - fácil descongelación
- Cajón bigBox de gran capacidad
- Sistema de instalación de puerta fija

Medidas

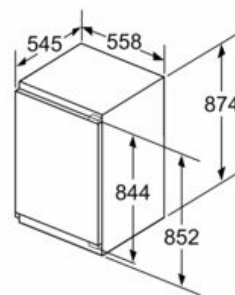
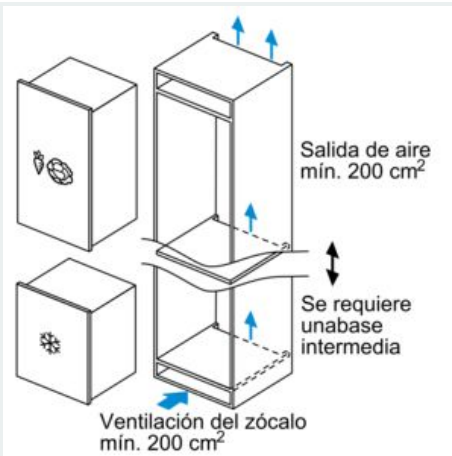
- Dimensiones del aparato (alto x ancho x fondo sin tirador): 87.4 x 55.8 x 54.5 cm
- Dimensiones de encastre (alto x ancho x fondo): 88 x 56 x 55 cm
- Potencia: 90 W
- Tensión nominal: 220 - 240 V.

Accesorios

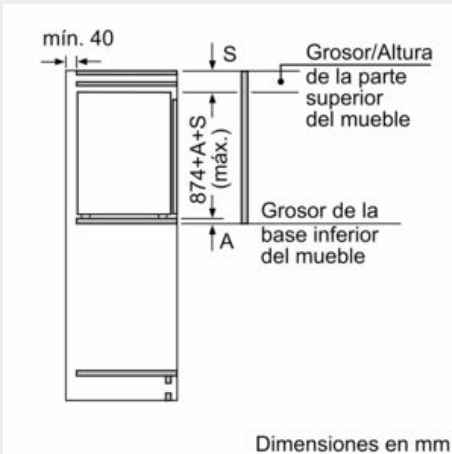
- Posibilidad de unión de dos aparatos con el accesorio de unión correspondiente

iQ500, Congelador integrable, 87.4 x 55.8 cm, flat hinge GI21VAFE0

Dibujos acotados



Dimensiones en mm



Dimensiones en mm

Dimensiones en mm Dimensiones del espacio recomendadas para instalación de puerta fija

F	R	X
16-19	0-3	2,5
20	0-1	3
	2-3	2,5
21	0-1	3
	2-3	2,5
22	0	4
	1	3,5
	2-3	3

Deben respetarse las medidas de los espacios recomendadas en la tabla para garantizar una apertura sin colisiones de la puerta del aparato y evitar que se dañen los muebles de cocina.



Dimensiones en mm

Peso máximo admisible de los frontales del mueble

Los frontales de los muebles montados que superan el peso permitido pueden provocar daños y causar el deterioro funcional de la bisagra.

Δ Peso

A: Altura de la puerta del aparato en mm, incluidas las bisagras

B: Bisagra no amortiguada; frontal del mueble en kg

C: Bisagra amortiguada; frontal del mueble en kg

A	B	C
1500-1750	22	22
720-1400	19	19
A1	15	19
A2	15	19