

Frigorífico combi integrable, 177.2 x 55.8 cm, Sistema de integración de puerta fija 3KIF737F



Un diseño minimalista en tu cocina requiere de un frigorífico integrable. Porque el diseño, para Balay, es importante.

- Cajón ExtraFresh Comfort: tus frutas y verduras aguantan el doble.
- Guarda todo tipo de alimentos con las bandejas de cristal de seguridad.
- Cajón Big Box, pon fin problemas de espacio en el congelador.
- Gracias a la bandeja Deslizante plus, podrás adaptar tu frigorífico a tus necesidades de almacenamiento.
- Un diseño minimalista en tu cocina requiere de un electrodoméstico integrable. Porque el diseño, para Balay, es importante.

Datos técnicos

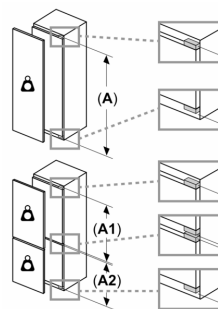
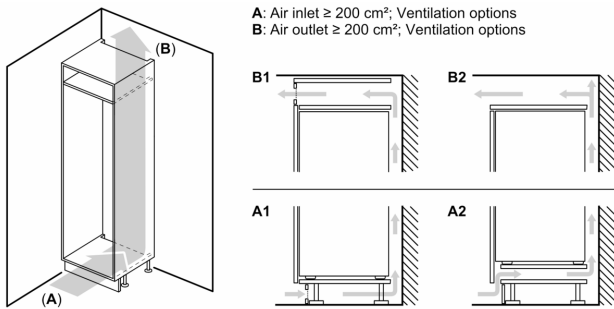
Clase de eficiencia energética:	F
Promedio anual de consumo de energía en kilovatios hora por año (kWh/a)	277 kWh/a
Volumen útil del congelador:	67 l
Volumen útil del frigorífico:	187 l
Emissiones de ruido aéreo:	39 dB(A) re 1 pW
Clase de emisiones de ruido aéreo:	C
Tipo de construcción:	Integrable
Opción de puerta panelable:	No posible
Altura:	1772 mm
Anchura:	558 mm
Fondo del aparato sin tirador:	550 mm
Dimensiones de instalación necesarias (H x W x D):	1775.0 x 560 x 550 mm
Peso neto:	66.4 kg
Potencia de conexión:	90 W
Intensidad corriente eléctrica:	10 A
Apertura de puerta:	Derecha reversible
Tensión:	220-240 V
Frecuencia:	50 Hz
Longitud del cable de alimentación eléctrica:	230.0 cm
Nº de motocompresores:	1
Nº de sistemas de frío independientes:	2
Ventilador interior sección frigorífico:	Si
Puerta reversible:	Si
Nº de bandejas ajustables en el compartimento frigorífico:	4
Estantes para botellas:	No
Sistema No frost:	Congelador
Tipo de instalación:	Totalmente integrable
Tipo de bisagra:	Bisagra plana

Accesorios opcionales

KS10Z020 :



Frigorífico combi integrable, 177.2 x 55.8 cm, Sistema de integración de puerta fija 3KIF737F



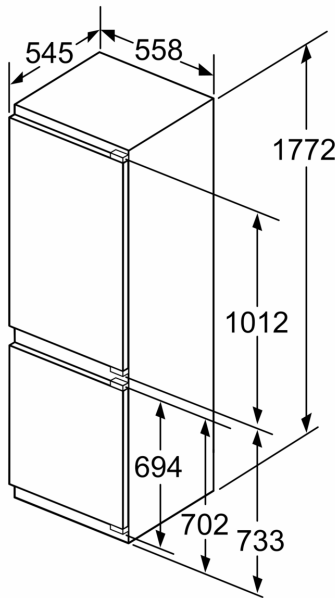
Peso máximo permitido de los frontales de la unidad

Los frontales instalados en la unidad que superen el peso permitido pueden causar daños y afectar al funcionamiento de las bisagras

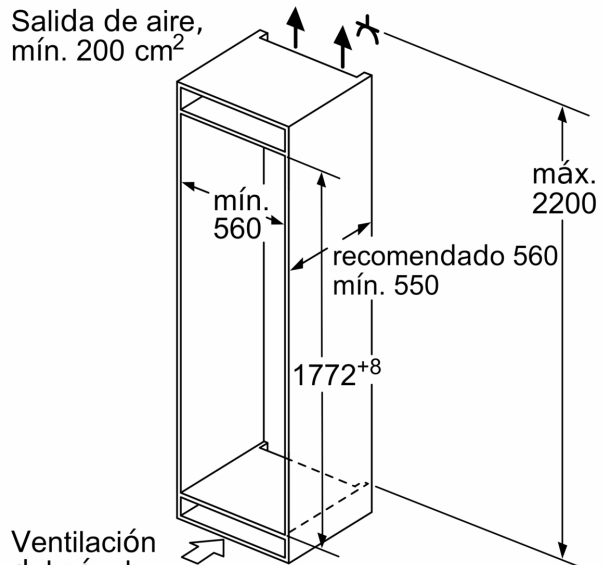
- Δ Peso
- A: Altura de la puerta del aparato en mm, bisagras incluidas
- B: Bisagra no amortiguada, frontal de la unidad en kg
- C: Bisagra amortiguada, frontal de la unidad en kg

D: Carga adicional posible en kg con el kit para cargas pesadas

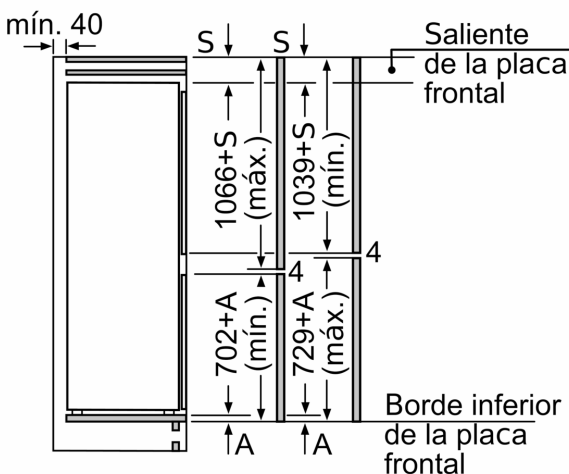
A	B	C	D
1500-1750	22	22	B+5 / C+5
720-1400	19	19	
A1	15	19	
A2	15	19	



Dimensiones en mm

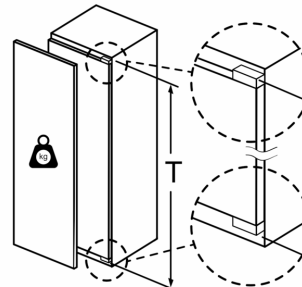


Dimensiones en mm



Las dimensiones de la puerta del mueble indicadas corresponden a una junta de puerta de 4 mm. Dimensiones en mm

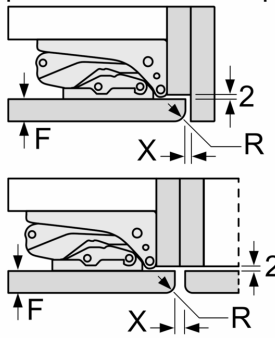
Máximo peso permitido de los frontales de mueble



Las puertas del mueble montadas que exceden el peso permitido pueden provocar daños y deterioro funcional a la bisagra.

T: altura de la puerta del aparato incluida	bisagra no amortiguada	Bisagra amortiguada
Bisagra en mm:	Puerta en kg:	Puerta en kg:
1500-1750	22	22

Dimensiones en mm
Dimensiones del espacio recomendadas
para instalación de puerta fija



	F	R	X
16-19	0-3	2,5	
	20	0-1	3
21	2-3	2,5	
	0-1	3	
22	2-3	2,5	
	0	4	
	1	3,5	
	2-3	3	

Deben respetarse las medidas de los espacios recomendadas en la tabla para garantizar una apertura sin colisiones de la puerta del aparato y evitar que se dañen los muebles de cocina.