

Frigorífico combinado, 186 x 60 cm, Cristal blanco  
3KFE565WI



### 3KFE565WI

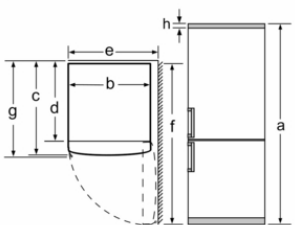
- Diseño Serie Cristal
- Clase de eficiencia energética E (dentro del rango de A a G)\*
- Dimensiones del aparato (alto x ancho x fondo sin tirador): 186 x 60 x 66 cm
- Tecnología NoFrost FullSkinCondenser en ambos laterales. Mayor capacidad, mayor eficiencia y menor ruido. Sin limitaciones en la instalación
- Tiradores verticales integrados
- Cajón ExtraFresh de gran capacidad para frutas y verduras
- Cajones ExtraCold ◀0°C▶ para carnes y pescados
- Botellero cromado de gran capacidad
- Visualización interior de la temperatura mediante LED
- Iluminación LED cenital con incremento gradual de la intensidad
- 4 bandejas de cristal de seguridad en ambos compartimentos y extraíbles EasyAccess en el refrigerador
- Control electrónico e independiente de las temperaturas
- Regulación independiente de temperatura en refrigerador y congelador
- Descongelación y evaporación automática en ambos compartimentos
- Refrigeración "Súper" y Congelación "Súper" con autodesconexión
- Alarma óptica y acústica de avería y de temperatura
- Tecnología de alto rendimiento compresor Inverter

### Accesorios incluidos

4242006292454

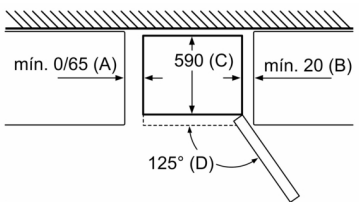
## Frigorífico combinado, 186 x 60 cm, Cristal blanco 3KFE565WI

| Nombre del aparato       | a    | b   | c   | d   | e   | f    | g   | h  |
|--------------------------|------|-----|-----|-----|-----|------|-----|----|
| KGN36 (Tirador interior) | 1860 | 600 | 660 | 590 | 600 | 1210 | 660 | 12 |
| KGN36 (Tirador exterior) | 1860 | 600 | 660 | 590 | 640 | 1210 | 700 | 12 |



| Descripción  |
|--|
| a Altura   |
| b Anchura  |
| c Profundidad con la puerta cerrada y sin tirador              |
| d Profundidad del armario                                      |
| e Anchura con la puerta abierta a 90°                          |
| f Profundidad con la puerta abierta                            |
| g Profundidad con la puerta cerrada y con tirador              |
| h Distancia para el montaje en un nicho o un armario empotrado |

Dimensiones en mm

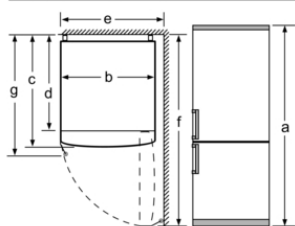


| Nombre del aparato    | A    | B  | C   | D   |
|-----------------------|------|----|-----|-----|
| KGN33, 36, 39, 46, 49 | 0/65 | 20 | 590 | 125 |
| KGF39, 49             | 0/65 | 20 | 590 | 125 |

Dimensión A:  
en modelos con tirador vertical integrado,  
se requiere una distancia mínima  
de 65 mm para una apertura sencilla.

Dimensiones en mm

| Nombre del aparato       | a    | b   | c   | d   | e   | f    | g   |
|--------------------------|------|-----|-----|-----|-----|------|-----|
| KGN36 (Tirador interior) | 1860 | 600 | 660 | 590 | 600 | 1210 | 660 |
| KGN36 (Tirador exterior) | 1860 | 600 | 660 | 590 | 640 | 1210 | 700 |



| Especificaciones                                  |
|---|
| a Altura  |
| b Anchura   |
| c Profundidad con la puerta cerrada y sin tirador |
| d Profundidad del armario                         |
| e Anchura con la puerta abierta a 90°             |
| f Profundidad con la puerta abierta               |
| g Profundidad con la puerta cerrada y con tirador |

Dimensiones en mm

### Características

**Clase de eficiencia energética: E**

**Promedio anual de consumo de energía en kilovatios hora por año (kWh/a): 238 100 kWh/año**

**Suma de volúmenes de compartimentos de congelador: 89 l**

**Suma de volúmenes de compartimentos de abatidor: 237 l**

**Emisiones de ruido aéreo: 39 dB(A) re 1 pW**

**Clase de emisiones de ruido aéreo: C**

**Tipo de construcción: Independiente**

**Opción de puerta panelable: No posible**

**Altura: 1860 mm**

**Anchura del producto: 600 mm**

**Fondo del aparato sin tirador: 660 mm**

**Dimensiones de instalación necesarias (H x W x D): mm**

**Peso neto: 78,1 kg**

**Potencia de conexión: W**

**Intensidad corriente eléctrica: 10 A**

**Bisagra de la puerta: Derecha reversible**

**Tensión: 220-240 V**

**Frecuencia: 50 Hz**

**Longitud del cable de alimentación eléctrica: 240 cm**

**Nº de motocompresores: 1**

**Nº de sistemas de frío independientes: 2**

**Ventilador interior sección frigorífico: No**

**Puerta reversible: Si**

**Nº de bandejas ajustables en el compartimento frigorífico: 2**

**Estantes para botellas: Si**

**Sistema No frost:**

**Tipo de instalación: N/A**

**Tipo de bisagra:**

### Características de consumo y conexión

2023-01-30