

Frigorífico combinado, 186 x 60 cm, Cristal negro
3KFE565BI



3KFE565BI

- Diseño Serie Cristal
- Clase de eficiencia energética E (dentro del rango de A a G)*
- Dimensiones del aparato (alto x ancho x fondo sin tirador): 186 x 60 x 66 cm
- Tecnología NoFrost FullSkinCondenser en ambos laterales. Mayor capacidad, mayor eficiencia y menor ruido. Sin limitaciones en la instalación
- Tiradores verticales integrados
- Cajón ExtraFresh de gran capacidad para frutas y verduras
- Cajones ExtraCold ◀0°C▶ para carnes y pescados
- Botellero cromado de gran capacidad
- Visualización interior de la temperatura mediante LED
- Iluminación LED cenital con incremento gradual de la intensidad
- 4 bandejas de cristal de seguridad en ambos compartimentos y extraíbles EasyAccess en el refrigerador
- Control electrónico e independiente de las temperaturas
- Regulación independiente de temperatura en refrigerador y congelador
- Descongelación y evaporación automática en ambos compartimentos
- Refrigeración "Súper" y Congelación "Súper" con autodesconexión
- Alarma óptica y acústica de avería y de temperatura
- Tecnología de alto rendimiento compresor Inverter

Accesorios opcionales

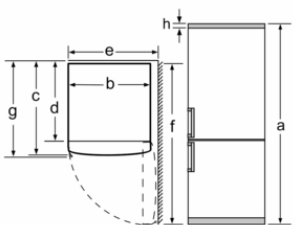
KSZ39AL00 ACCESORIO FRIO KIT DE UNION ACERO

Accesorios incluidos

4242006292461

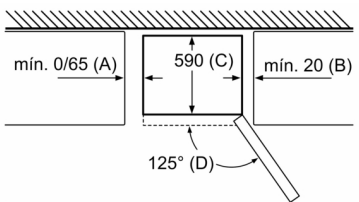
Frigorífico combinado, 186 x 60 cm, Cristal negro 3KFE565BI

Nombre del aparato	a	b	c	d	e	f	g	h
KG36 (Tirador interior)	1860	600	660	590	600	1210	660	12
KG36 (Tirador exterior)	1860	600	660	590	640	1210	700	12



Descripción
a Altura
b Anchura
c Profundidad con la puerta cerrada y sin tirador
d Profundidad del armario
e Anchura con la puerta abierta a 90°
f Profundidad con la puerta abierta
g Profundidad con la puerta cerrada y con tirador
h Distancia para el montaje en un nicho o un armario empotrado

Dimensiones en mm

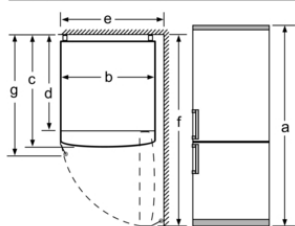


Nombre del aparato	A	B	C	D
KG33, 36, 39, 46, 49	0/65	20	590	125
KG39, 49	0/65	20	590	125

Dimensión A:
en modelos con tirador vertical integrado,
se requiere una distancia mínima
de 65 mm para una apertura sencilla.

Dimensiones en mm

Nombre del aparato	a	b	c	d	e	f	g
KG36 (Tirador interior)	1860	600	660	590	600	1210	660
KG36 (Tirador exterior)	1860	600	660	590	640	1210	700



Especificaciones
a Altura
b Anchura
c Profundidad con la puerta cerrada y sin tirador
d Profundidad del armario
e Anchura con la puerta abierta a 90°
f Profundidad con la puerta abierta
g Profundidad con la puerta cerrada y con tirador

Dimensiones en mm

Características

Clase de eficiencia energética: E

Promedio anual de consumo de energía en kilovatios hora por año (kWh/a): 238 100 kWh/año

Suma de volúmenes de compartimentos de congelador: 89 l

Suma de volúmenes de compartimentos de abatidor: 237 l

Emisiones de ruido aéreo: 39 dB(A) re 1 pW

Clase de emisiones de ruido aéreo: C

Tipo de construcción: Independiente

Opción de puerta panelable: No posible

Altura: 1860 mm

Anchura del producto: 600 mm

Fondo del aparato sin tirador: 660 mm

Dimensiones de instalación necesarias (H x W x D): mm

Peso neto: 78,1 kg

Potencia de conexión: W

Intensidad corriente eléctrica: 10 A

Bisagra de la puerta: Derecha reversible

Tensión: 220-240 V

Frecuencia: 50 Hz

Certificaciones de homologación: CE, VDE

Longitud del cable de alimentación eléctrica: 240 cm

Autonomía en caso de corte de la corriente: 13 h

Nº de motocompresores: 1

Nº de sistemas de frío independientes: 2

Ventilador interior sección frigorífico: No

Puerta reversible: Si

Nº de bandejas ajustables en el compartimento frigorífico: 2

Estantes para botellas: Si

Sistema No frost:

Tipo de instalación: N/A

Tipo de bisagra:

Características de consumo y conexión

2022-11-18