

## Campana decorativa de pared box, 90 cm, Acero mate antihuellas 3BC894MXD



### Accesorios opcionales

DWZ1FB1B6 :  
 DWZ1FB3I6 Kit recirculación alta eficiencia regene  
 DWZ1FB3K2 Tubo telescópico prolongador 1 m

## Filtros accesibles para un correcto y fácil mantenimiento

- Gracias a su control mecánico, accederás cómodamente al nivel de potencia deseado.
- Adaptable a cada espacio y cocina. Posibilidad de instalación en recirculación.
- Iluminación LED: la más efectiva, duradera y eficiente, para no perder detalle.
- Modo de recirculación: soluciona instalaciones complicadas al limpiar el aire sin un conducto exterior.
- Campana de diseño rectangular con las más altas prestaciones.

### Datos técnicos

Color del conducto decorativo: ..... Acero mate antihuellas  
 Tipología: ..... Wall-mounted  
 Longitud del cable de alimentación eléctrica: ..... 130 cm  
 Altura: ..... 60 mm  
 Dist mín resp zonas cooc eléct: ..... 550 mm  
 Dist mín resp zonas cooc gas: ..... 650 mm  
 Peso neto: ..... 13.2 kg  
 Tipo de control: ..... Mecánico  
 Número de niveles de extracción: ..... 3  
 Potencia máxima de extracción de aire: ..... 400 m³/h  
 Máxima extracción de aire en recirculación: ..... 361 m³/h  
 Caudal máximo de aire: ..... 400 m³/h  
 Número de lámparas: ..... 2  
 Potencia sonora: ..... 67 dB(A) re 1pW  
 Diámetro de la salida de aire: ..... 120 / 150 mm  
 Material del filtro antigrasa: ..... Acero inoxidable lavable  
 Código EAN: ..... 4242006321703  
 Potencia de conexión: ..... 100 W  
 Tensión: ..... 220-240 V  
 Frecuencia: ..... 50 Hz  
 Tipo de enchufe: ..... Schuko con conexión a tierra  
 Tipo de instalación: ..... Montaje en pared



## Campana decorativa de pared box, 90 cm, Acero mate antihuellas 3BC894MXD

### Filtros accesibles para un correcto y fácil mantenimiento

#### Información sobre planificación e instalación:

- Dimensiones del aparato (ancho x fondo): 898 x 500 mm
- Dimensiones en recirculación (Alto x Ancho x Fondo): 803-1080 x 898 x 500 mm
- Diámetro del tubo Ø 150 mm (Ø 120 mm incluido)
- Longitud del cable de conexión 1.3 m

#### Diseño:

- rectangular
- Campana decorativa de pared
- Posibilidad de instalarse en recirculación o con salida al exterior

#### Características principales:

- Temperatura del color: 3500 K
- Intensidad de la luz: 265 lux
- 3 filtro(s) grasa metálicos.

#### Características de confort:

- Teclas para seleccionar el nivel de potencia de extracción, iluminación, encender o apagar el funcionamiento de la campana
- 3 potencias de extracción

#### Comodidad de limpieza:

- Superficies lisas y materiales fáciles de limpiar.
- Filtros lavables en lavavajillas

#### Potencia de extracción:

- De acuerdo a EN 61591 y EN/ IEC 60704-2-13 pueden alcanzar los siguientes niveles y valores de extracción:
- Nivel 1: potencia de extracción 183 m<sup>3</sup>/h; nivel de ruido 50 dB(A) re1pW
- Nivel 2: potencia de extracción 260 m<sup>3</sup>/h; nivel de ruido 59 dB(A) re1pW
- Nivel 3: potencia de extracción 400 m<sup>3</sup>/h; nivel de ruido 67 dB (A) re1pW
- Clase de eficiencia energética C (dentro del rango A+++ a D).
- Consumo medio de energía: 52.1 kWh/año
- Clase de eficiencia del motor: E\*
- Clase de eficiencia de iluminación: A
- Eficiencia del filtro antigrasa: B

#### Recirculación:

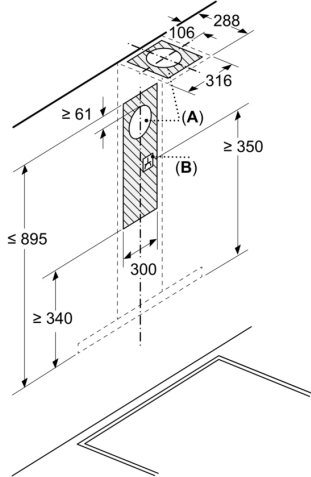
- El set de recirculación de alta eficiencia antipolen con función regeneración absorbe olores intensos y partículas de polen. Se puede regenerar cada 12 meses en el horno a 100°C durante 3 horas (máximo 3 ciclos de regeneración)
- De acuerdo a EN 61591 y EN/ IEC 60704-2-13 la campana puede alcanzar los siguientes valores si está instalada en recirculación y con el set de alta eficiencia antipolen con función de regeneración (es opcional, no lo incluye la campana):
- Nivel 1: potencia de extracción 167 m<sup>3</sup>/h; nivel de ruido 51 dB(A) re1pW
- Nivel 2: potencia de extracción 248 m<sup>3</sup>/h; nivel de ruido 61 dB(A) re1pW
- Nivel 3: potencia de extracción 361 m<sup>3</sup>/h; nivel de ruido 68 dB (A) re1pW

#### Información técnica y de sostenibilidad:

- Datos de consumo:
- Potencia máxima: 100 W
- Tensión: 220 - 240 V
- Sostenibilidad:
- Made in Germany: fabricado en un centro de producción neutro en emisiones de CO<sub>2</sub>
- Embalaje respetuoso con el medio ambiente
- Disponible como accesorio para instalación en recirculación el set de alta eficiencia antipolen con función regeneración

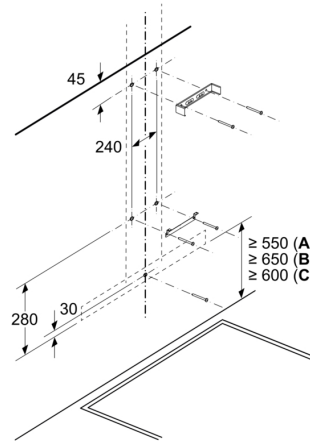
**Campana decorativa de pared box, 90 cm, Acero mate antihuellas 3BC894MXD**

Dimensiones en mm



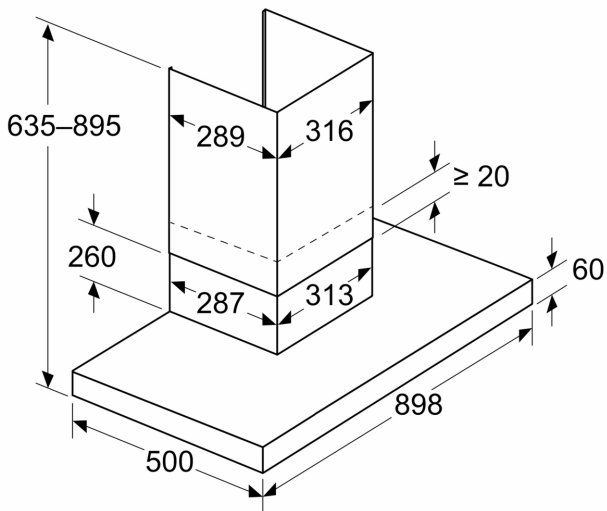
- A: Salida de aire al exterior
- B: Conexión eléctrica

Dimensiones en mm  
Instalación en pared con chimenea

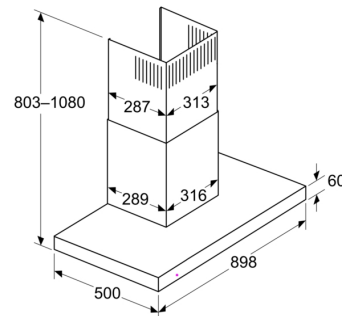


- A: Eléctrico
- B: Gas: desde el borde superior del soporte para ollas
- C: Eléctrico: para Australia y Nueva Zelanda

Dimensiones en mm  
**Aparato en modo de salida de aire al exterior**



Dimensiones en mm  
Perspectiva de recirculación



Modo de recirculación con kit de recirculación (el kit de recirculación solo está disponible como accesorio opcional)

Dimensiones en mm  
**Profundidad del panel**

