


**Σειρά 6, Εντοιχιζόμενο πλυντήριο  
πιάτων με εμφανή μετόπη, 60 cm,  
Brushed steel anti-fingerprint  
SMI6YCS02E**



**Το πλυντήριο πιάτων Bosch πετυχαίνει ενεργειακή κλάση A χάρη στις έξυπνες τεχνολογίες εξοικονόμησης ενέργειας που διαθέτει και εγγυάται τέλεια αποτελέσματα πλύσης κάθε φορά.**

- **PerfectDry:** άψογο στέγνωμα με εξοικονόμηση ενέργειας ακόμη και για σκεύη που στεγνώνουν δύσκολα.
- **Καλάθια Flex:** ευελιξία και πρακτικότητα για εύκολη τοποθέτηση των πιάτων σας.
- **VarioDrawer:** Το τηλεσκοπικό συρτάρι VarioDrawer προσφέρει ένα τρίτο επίπεδο φόρτωσης στα πλυντήρια πιάτων.
- **Υψηλή ποιότητα υγιεινής που έχει τεσταριστεί:** είναι αποδεδειγμένο πως τα πλυντήρια πιάτων Bosch προσφέρουν υψηλό επίπεδο υγιεινής χάρη στο πρόγραμμα Οικονομικό 50°C και ακόμα υψηλότερα επίπεδα υγιεινής με τα προγράμματα Εντατικό 70°C και φροντίδας πλυντηρίου.
- **SuperSilence 40-45 dB**

**Τεχνικά στοιχεία**

Ενεργειακή κλάση: .....	A
Κατανάλωση ενέργειας ανά 100 κύκλους πλύσης, στο πρόγραμμα Eco4 kWh	
Μέγιστος αριθμός σερβίσιων: .....	14
Κατανάλωση νερού σε λίτρα ανά κύκλο πλύσης, στο πρόγραμμα Eco9.5 l	
Διάρκεια προγράμματος: .....	4:55 h
Εκπομπές αερόφερτου ακουστικού θορύβου: .....	44 dB(A) re 1 pW
Κατηγορία εκπομπών αερόφερτου ακουστικού θορύβου: .....	B
Εντοιχιζόμενη / Ελεύθερη: .....	Εντοιχιζόμενη συσκευή
Ύψος υποτοιχισμού: .....	0 mm
Διαστάσεις του προϊόντος (Υ x Π x Β): .....	815 x 598 x 573 mm
Διαστάσεις εντοιχισμού (u x π x β): .....	815-875 x 600 x 550 mm
Βάθος με ανοιχτή πόρτα στις 90 μοίρες: .....	1150 mm
Ρυθμιζόμενα ποδαράκια: .....	Ναι - όλα από εμπρός
Μέγιστο ύψος για τα ποδαράκια: .....	60 mm
Ρυθμιζόμενη βάση (ποδιά): .....	Οριζοντίως και καθέτως
Καθαρό βάρος: .....	43.2 kg
Μεικτό βάρος: .....	45.0 kg
Ισχύς: .....	2400 W
Ηλεκτρικό ρεύμα: .....	10 A
Τάση: .....	220-240 V
Συχνότητα: .....	50; 60 Hz
Περιεχόμενο επισκευής: .....	9.0
Μήκος καλωδίου ηλεκτρικής παροχής: .....	175.0 cm
Τύπος πρίζας: .....	Πρίζα Gardy με γείωση
Μήκος σωλήνα εισόδου νερού: .....	165 cm
Μήκος σωλήνα εξόδου νερού: .....	190 cm
Κωδικός EAN: .....	4242005435630
Τύπος εγκατάστασης: .....	Εντοιχιζόμενα με μετόπη

**Προαιρετικά εξαρτήματα**

SGZ0BI01	Accessories dishwashers
SGZ1010	Accessories dishwashers
SMZ1051EU :	
SMZ2014	Accessories dishwashers
SMZ2044	ΑΝΟΞΕΙΔΩΤΗ ΠΟΡΤΑ SMZ 2044
SMZ5003	Accessories dishwashers
SMZ5035 :	
SMZ5100	Vario Drawer



4 242005 435630

## Σειρά 6, Εντοιχιζόμενο πλυντήριο πίατων με εμφανή μετόπη, 60 cm, Brushed steel anti-fingerprint SMI6YCS02E

**Το πλυντήριο πιάτων Bosch πετυχαίνει  
ενεργειακή κλάση A χάρη στις έξυπνες  
τεχνολογίες εξοικονόμησης ενέργειας που  
διαθέτει και εγγυάται τέλεια αποτελέσματα  
πλύσης κάθε φορά.**

### Κατανάλωση & επιδόσεις

- Ενεργειακή κλάση<sup>1</sup>: A
- Ενέργεια<sup>2</sup> / Νερό<sup>3</sup>: 54 kWh / 9.5 λίτρα
- Χωρητικότητα: 14 σερβίτσια
- Διάρκεια προγράμματος<sup>4</sup>: 4:55 (ώρες:λεπτά)
- Επίπεδα θορύβου: 44 dB(A) re 1 pW
- Επίπεδα θορύβου (αθόρυβο πρόγραμμα): 43(A) re 1 pW

### Προγράμματα & ειδικές λειτουργίες

- 6 προγράμματα: Οικονομικό 50 °C, Αυτόματο 45-65 °C, Εντατικό 70 °C, Σύντομο (1:30) 60 °C, Αθόρυβο 50 °C, Πρόπλυση
- 4 ειδικές λειτουργίες: RemoteStart - απομακρυσμένη εκκίνηση, ExtraDry - επιπρόσθετο στέγνωμα, HalfLoad - μισό φορτίο, SpeedPerfect+ (on demand) - μείωση χρόνου πλύσης ανά πάσα στιγμή
- Αποθήκευση αγαπημένου προγράμματος
- Πρόγραμμα φροντίδας πλυντηρίου
- Προεπιλογή χρόνου έναρξης 1-24 ώρες

### Ενδείξεις & χειρισμός συσκευής

- Home Connect: απομακρυσμένη πρόσβαση και χειρισμός
- Οθόνη ένδειξης υπολειπόμενου χρόνου προγράμματος

### Εξοπλισμός καλαθιών


- Σύστημα καλαθιών Flex
- VarioDrawer - συρτάρι για μαχαιροπίρουνα
- Rackmatic - ρύθμιση ύψους άνω καλαθιού σε 3 επίπεδα, ακόμα και με πλήρες φορτίο
- 2 αναδιπλούμενα στοιχεία πιατοθήκης στο άνω καλάθι
- 2 ράφια για φλιτζάνια στο άνω καλάθι
- Τροχοί εύκολης ολίσθησης στο κάτω καλάθι
- Μηχανισμός σταματήματος στο κάτω καλάθι για αποφυγή εκτροχιασμού
- 2 αναδιπλούμενα στοιχεία πιατοθήκης στο κάτω καλάθι
- 2 ράφια για φλιτζάνια στο κάτω καλάθι

### Τεχνολογία & ασφάλεια

- Zeolith® - τέλειο στέγνωμα, με οικονομία ενέργειας
- EfficientDry - αυτόματο άνοιγμα πόρτας στη φάση στεγνώματος για εξοικονόμηση ενέργειας, καλύτερη προστασία σκευών & καλύτερο στέγνωμα
- EcoSilence Drive - αθόρυβος και ανθεκτικός κινητήρας inverter
- Aqua Sensor
- Auto 3in1 - αυτόματη αναγνώριση όλων των απορρυπαντικών (υγρό, σκόνη, ταμπλέτες)
- GlassProtect - σύστημα προστασίας γυαλικών
- DosageAssist - ελεγχόμενη διάλυση των ταμπλετών
- Αυτοκαθαριζόμενο φίλτρο τριών επιπέδων
- AquaStop: Bosch εγγύηση σε περίπτωση ζημιών της οικοσκευής, εξαιτίας διαρροής νερού, για όλη τη διάρκεια ζωής της συσκευής.\*
- Κλείδωμα ασφαλείας για παιδιά

### Διαστάσεις & εξαρτήματα

- Διαστάσεις (ΥxΠxΒ): 81.5x59.8x57.3 cm

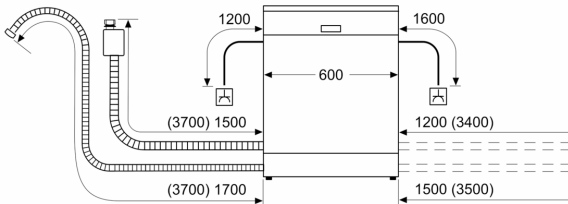
- 
- Συμπεριλαμβάνεται χωνί συμπλήρωσης αλατιού
  - Συμπεριλαμβάνεται προστασία από υδρατμούς

**Χαρακτηριστικά ασφαλείας**

- Πρόσθετες λειτουργίες μέσω της εφαρμογής Home Connect:  
HygienePlus, Silence on demand

**Σειρά 6, Εντοιχιζόμενο πλυντήριο  
 πιάτων με εμφανή μετόπη, 60 cm,  
 Brushed steel anti-fingerprint  
 SMI6YCS02E**

Διαστάσεις σε mm



⚡ Πρίζα  
 ( ) Τιμές με σετ επέκτασης

