

## iQ300, Ελεύθερος ψυγιοκαταψύκτης, 203 x 60 cm, Brushed steel anti-fingerprint KG39N2LEC



Ψυγιοκαταψύκτης με συρτάρι hyperFresh που διατηρεί φρούτα και λαχανικά φρέσκα για μεγαλύτερο χρονικό διάστημα, καθώς και με τεχνολογία full noFrost, έτσι ώστε να μην κάνετε ποτέ πια απόψυξη.

- ✓ Τεχνολογία noFrost: πείτε αντίο στην απόψυξη.
- ✓ Χωρίς κενό: Τοποθετείστε το ψυγείο σας σε επαφή με τον τοίχο χωρίς να αφήνετε κανένα ενδιάμεσο κενό.
- ✓ Τα γυάλινα ράφια easyAccess διευκολύνουν τη φόρτωση, προσφέροντας ταυτόχρονα καλύτερο οπτικό πεδίο προς τα τρόφιμά σας.
- ✓ Το πλήκτρο superCooling μειώνει τη θερμοκρασία για προκαθορισμένο χρονικό διάστημα, ώστε να ψυχθούν γρήγορα τα τρόφιμα που μόλις βάλσατε στο ψυγείο.
- ✓ multiAirflow: φρέσκα τρόφιμα για περισσότερο καιρό χάρη στις ελάχιστες διακυμάνσεις της θερμοκρασίας και στην επίτευξη των ιδανικών συνθηκών ψύξης σε λιγότερο χρόνο.

### Χαρακτηριστικά

#### Τεχνικά στοιχεία

Κατηγορία ενεργειακής απόδοσης: .....E  
 Μέση ετήσια κατανάλωση ενέργειας σε κιλοβατώρες ετησίως (kWh/a): ..... 238 kWh/annum  
 Άθροισμα όγκων διαμερισμάτων κατάψυξης: ..... 89 l  
 Άθροισμα όγκων διαμερισμάτων ψύξης: ..... 279 l  
 Εκπομπές αερόφερτου ακουστικού θορύβου: ..... 39 dB(A) re 1 pW  
 Κατηγορία εκπομπών αερόφερτου ακουστικού θορύβου: ..... C  
 Design: .....Ελεύθερη συσκευή  
 Δυνατότητα επένδυσης πόρτας: ..... Μη διαθέσιμο  
 Ύψος: ..... 2030 mm  
 Πλάτος: ..... 600 mm  
 Βάθος: ..... 660 mm  
 Καθαρό βάρος: ..... 70.7 kg  
 Ονομαστική ισχύς: ..... 100 W  
 Ηλεκτρικό ρεύμα: ..... 10 A  
 Φορά ανοίγματος πόρτας: ..... δεξιά φορά πόρτας, αναστρέψιμη φορά πόρτας  
 Τάση: ..... 220-240 V  
 Συχνότητα: ..... 50 Hz  
 Μήκος καλωδίου ηλεκτρικής παροχής: ..... 240.0 cm  
 Αριθμός συμπιεστών: ..... 1  
 Αριθμός ανεξάρτητων συστημάτων ψύξης: ..... 2  
 Εσωτερικός ανεμιστήρας: ..... Όχι  
 Αναστρέψιμη φορά πόρτας: ..... Ναι  
 Αριθμός ρυθμιζόμενων ραφιών στη συντήρηση: ..... 3  
 Μπουκαλοθήκη: ..... Όχι  
 Σύστημα No Frost: ..... Ψυγείο και καταψύκτης  
 Τύπος εγκατάστασης: ..... Ελεύθερα



## iQ300, Ελεύθερος ψυγιοκαταψύκτης, 203 x 60 cm, Brushed steel anti-fingerprint KG39N2LEC

### Χαρακτηριστικά

#### Τεχνικά Χαρακτηριστικά

- Ενεργειακή κλάση: E σε μια κλίμακα ενεργειακών κλάσεων από A έως G
- Ετήσια Κατανάλωση Ενέργειας: 238 kWh
- Κλιματική Κλάση SN-T
- Συνολική Χωρητικότητα: 368 l
- Καθαρή Χωρητικότητα Συντήρησης: 279 l
- Καθαρή Χωρητικότητα Κατάψυξης : 89 l
- Επίπεδα Θορύβου: επίπεδο θορύβου: 39 dB(A) re 1 pW

#### Γενικά χαρακτηριστικά

- full noFrost
- Ηλεκτρονικός έλεγχος (LED) συντήρησης & κατάψυξης
- Ξεχωριστή ρύθμιση θερμοκρασίας θαλάμου συντήρησης και κατάψυξης
- multiAirflow για ομοιόμορφη κατανομή της ψύξης
- Αυτόματη απόψυξη συντήρησης
- Δεξιά φορά πόρτας, Δυνατότητα αλλαγής φοράς πόρτας
- Οπτικό και ακουστικό σήμα ειδοποίησης, με λειτουργία μνήμης
- Κατάψυξη 4 αστέρων
- Ενσωματωμένη κατακόρυφη χειρολαβή

#### Στη συντήρηση

- superCooling με αυτόματη απενεργοποίηση
- 5 ράφια από γυαλί ασφαλείας, από τα οποία 3 ρυθμίζονται σε ύψος
- 1 συρτάρι hyperFresh - διατηρεί τα φρούτα και τα λαχανικά φρέσκα για μεγαλύτερο χρονικό διάστημα
- 1 συρτάρι hyperFresh «0°C» plus - το κρέας και τα ψάρια διατηρούνται φρέσκα για μεγαλύτερο χρονικό διάστημα.
- 3 αυγοθήκες
- 1 μεγάλο/ 3 μικρά ράφια θύρας
- Εσωτερικός LED φωτισμός

#### Στην κατάψυξη

- superFreezing με αυτόματη απενεργοποίηση
- 3 συρτάρια αποθήκευσης
- 1 θήκη για παγάκια
- Varío Zone – αφαιρούμενα ράφια από γυαλί ασφαλείας για έξτρα χώρο
- Ικανότητα Κατάψυξης σε 24 ώρες : 10 κιλό
- Αυτονομία σε περίπτωση διακοπής ρεύματος: 12 h ώρες

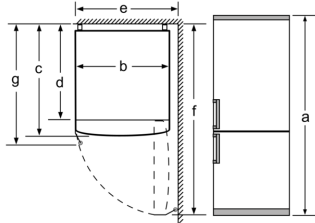
#### Διαστάσεις Συσκευής

- Διαστάσεις συσκευής ΥxΠxB: 203x60x66 cm

## iQ300, Ελεύθερος ψυγιοκαταψύκτης, 203 x 60 cm, Brushed steel anti-fingerprint KG39N2LEC

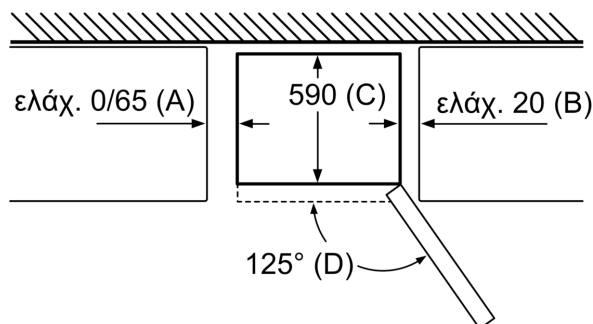
### Σχέδια διαστάσεων

Όνομασία συσκευής	a	b	c	d	e	f	g
KG39/KGF39 (εσωτερική λαβή)	2030	600	660	590	600	1210	660
KG39/KGF39 (εξωτερική λαβή)	2030	600	660	590	640	1210	700



Τεχνικά στοιχεία	
a	Ύψος
b	Πλάτος
c	Βάθος με κλειστή πόρτα, χωρίς λαβή
d	Βάθος ντουλαπιού
e	Πλάτος σε μια κατά 90° ανοιχτή πόρτα
f	Βάθος με ανοιχτή πόρτα
g	Βάθος με κλειστή πόρτα, με λαβή

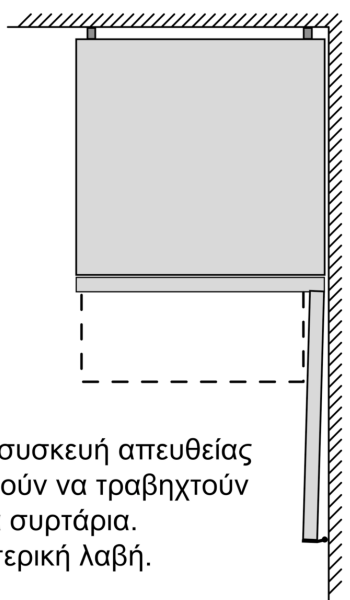
Διαστάσεις σε mm



Όνομασία συσκευής	A	B	C	D
KG33, 36, 39, 46, 49	0/65	20	590	125
KGF39, 49	0/65	20	590	125

**Διάσταση A:**  
Στα μοντέλα με κάθετες ενσωματωμένες λαβές, για ένα εύκολο άνοιγμα είναι απαραίτητη μια ελάχιστη απόσταση από 65 mm.

Διαστάσεις σε mm



Εάν τοποθετηθεί η συσκευή απευθείας σ' έναν τοίχο, μπορούν να τραβηχτούν εντελώς έξω όλα τα συρτάρια.  
\* Με και χωρίς εξωτερική λαβή.