

**iQ500, Εντοιχιζόμενος καταψύκτης,  
87.4 x 55.8 cm  
GI21VAD30**



Εντοιχιζόμενος καταψύκτης με λειτουργία superFreezing, ενεργειακής κλάσης A++ - ένας ιδιαίτερα αποδοτικός τρόπος να καταψύχετε γρήγορα μεγάλες ποσότητες φαγητού.

- ✓ Σχηματισμός λιγότερου πάγου και ταχύτερη απόψυξη, με την τεχνολογία lowFrost.
- ✓ Το συρτάρι bigBox διαθέτει άφθονο χώρο για την αποδοτική αποθήκευση και στοιβάζει μεγάλων κατεψυγμένων αντικειμένων.
- ✓ Πόρτα SoftClosing: η πόρτα κλείνει αυτόματα και απαλά, όταν είναι ανοικτή σε γωνία 20° ή μικρότερη.
- ✓ Αισθητήρες που εμποδίζουν αυτόματα τη διακοπή της διαδικασίας της κατάψυξης όταν τοποθετούνται νέες μικρότερες ποσότητες τροφίμων
- ✓ Τα 3 διαφανή συρτάρια του καταψύκτη προσφέρουν άφθονο χώρο και βέλτιστη θέα.

#### Χαρακτηριστικά

##### Τεχνικά στοιχεία

Θερμόμετρο καταψύκτη : Όχι  
 Φως : Όχι  
 Κατηγορία προϊόντος : Κατακόρυφος καταψύκτης  
 Εντοιχιζόμενη / Ελεύθερη : Εντοιχιζόμενη  
 Δυνατότητα επένδυσης πόρτας : Μη διαθέσιμο  
 Σύστημα No Frost : Όχι  
 Ύψος προϊόντος (mm) : 874  
 Πλάτος συσκευής (mm) : 558  
 Βάθος (mm) : 545  
 Διαστάσεις συσκευασμένου προϊόντος (ΥxΠxΒ) mm : 950 x 640 x 620  
 Καθαρό βάρος (kg) : 40,348  
 Μεικτό βάρος (kg) : 43,1  
 Ονομαστική ισχύς (W) : 90  
 Ηλεκτρικό ρεύμα (A) : 10  
 Συχνότητα (Hz) : 50  
 Πιστοποιητικά έγκρισης : CE, VDE  
 Μήκος καλωδίου ηλεκτρικής παροχής (cm) : 230  
 Φορά ανοίγματος πόρτας : δεξιά φορά πόρτας, αναστρέψιμη φορά πόρτας  
 Αυτονομία σε περίπτωση διακοπής ρεύματος (h) : 22  
 Διαδικασία απόψυξης : χειροκίνητη  
 Σήμα προειδοποίησης / δυσλειτουργία (καταψύκτης) : οπτικό και ευδιάκριτο  
 Πόρτα με κλειδαριά : Όχι  
 Αριθμός συρταριών/καλαθιών : 3  
 Πτερύγια ψύξης (τμχ) : 0  
 Κωδικός EAN : 4242003746080  
 Μάρκα : Siemens  
 Μοντέλο : GI21VAD30  
 Κατηγορία προϊόντος : Κατακόρυφος καταψύκτης  
 Ετήσια κατανάλωση ενέργειας (kWh/έτος) (2010/30/EC) : 157,00  
 Καθαρή χωρητικότητα κατάψυξης σε λίτρα (2010/30/EC) : 97  
 Ικανότητα κατάψυξης (kg/24ώρες) (2010/30/EC) : 8  
 Κλιματική κλάση : SN-T  
 Επίπεδο θορύβου (dB(A) re 1 pW) : 36  
 Τύπος εγκατάστασης : Πλήρως εντοιχιζόμενη συσκευή



**iQ500, Εντοιχιζόμενος καταψύκτης,  
87.4 x 55.8 cm  
GI21VAD30**

#### Χαρακτηριστικά

##### Τεχνικά Χαρακτηριστικά

- Ενεργειακή κλάση: A++ σε μια κλίμακα ενεργειακών κλάσεων από A+++ έως D
- Ετήσια κατανάλωση ενέργειας: 157 kWh
- Κλιματική κλάση SN-T (10° -43° C)
- Συνολική μικτή χωρητικότητα: 98lt
- Καθαρή χωρητικότητα κατάψυξης: 97lt

##### Γενικά χαρακτηριστικά

- Low Frost για λιγότερη δημιουργία πάγου και σπανιότερη απόψυξη
- Ηλεκτρονικό panel ελέγχου (LED)
- Δεξιά φορά πόρτας, Δυνατότητα αλλαγής φοράς πόρτας
- Κατάψυξη 4 αστέρων
- Δυνατότητα συνδυασμού με εντοιχιζομενη συντήρηση
- Δυνατότητα υποτοιχισμού

##### Στην κατάψυξη

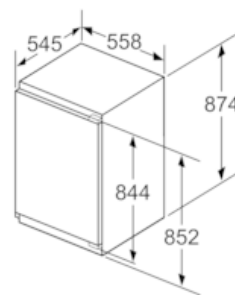
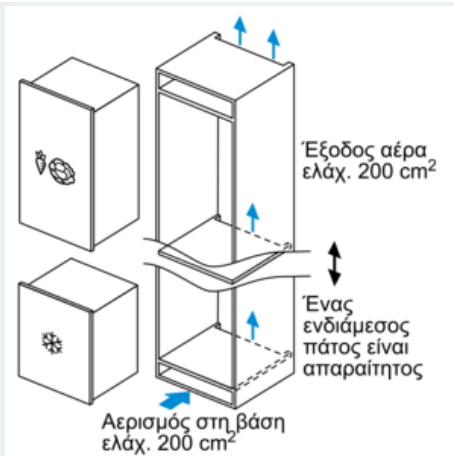
- superFreezing με αυτόματη απενεργοποίηση
- 3 διάφανα συρτάρια κατάψυξης
- Θήκη για παγάκια
- Ικανότητα κατάψυξης σε 24 ώρες: 8kg
- Αυτονομία σε περίπτωση διακοπής ρεύματος: 22 ώρες

##### Διαστάσεις Συσκευής

- Διαστάσεις συσκευής ΥxΠxB: 87.4x55.8x54.5 cm
- Διαστάσεις εντοιχισμού ΥxΠxB: 88x56x55 cm

## iQ500, Εντοιχιζόμενος καταψύκτης, 87.4 x 55.8 cm GI21VAD30

### Σχέδια διαστάσεων

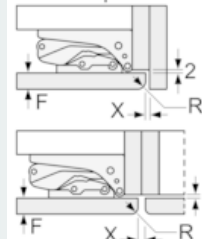


Διαστάσεις σε mm



Διαστάσεις σε mm

### Διαστάσεις σε mm Σύσταση διαστάσεων σχισμής για επίπεδο μεντεσέ



F	R	X
16-19	0-3	2,5
20	0-1	3
	2-3	2,5
21	0-1	3
	2-3	2,5
22	0	4
	1	3,5
	2-3	3

Οι συνιστούμενες στον πίνακα διαστάσεις σχισμής πρέπει να τηρηθούν, για να εξασφαλιστεί το άνοιγμα της πόρτας της συσκευής χωρίς πρόσκρουση και να αποφευχθούν ζημιές στα ντουλάπια της κουζίνας.



Διαστάσεις σε mm