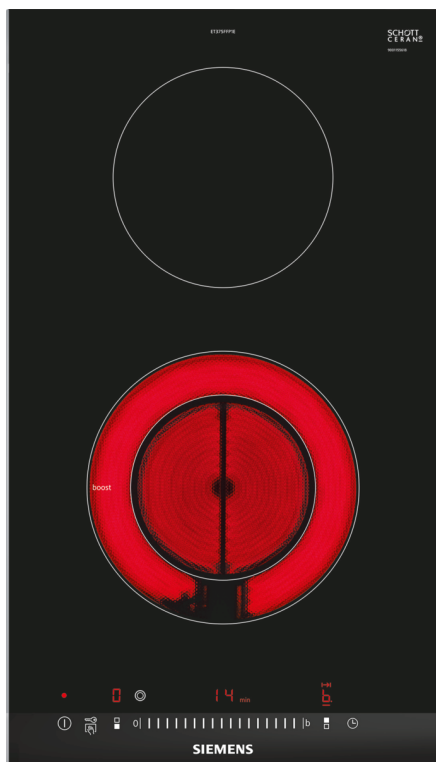


**iQ300, Ηλεκτρικές εστίες  
Domino, 30 cm, Μαύρο,  
εντοιχιζόμενη με πλαίσιο  
ET375FFP1E**



**Προαιρετικά εξαρτήματα**

HZ32WA00 :  
HZ390090 Accessories electric cookers/ovens  
HZ394301 ΣΥΝΔΕΤΙΚΑ ΠΛΑΙΣΙΑ HZ 394301

Η μοντέρνα εστία Domino για μαγείρεμα με περισσότερη ευχαρίστηση και λιγότερη προσπάθεια καθαρισμού.

- ✓ Η πλάτους 30 εκατοστών εστία είναι ιδανική για συνδυασμό με άλλες Domino ή με εστίες με comfort σχεδιασμό.
- ✓ touchSlider: Ελέγξτε τη θερμοκρασία με ένα άγγιγμα.
- ✓ powerBoost: Θερμαίνει πιο γρήγορα τα σκεύη με ως και 35% ταχύτερη θέρμανση σε σύγκριση με το υψηλότερο επίπεδο ισχύος της εστίας,
- ✓ Χρονοδιακόπτης απενεργοποίησης: Κλείνει τη ζώνη μαγειρέματος όταν τελειώσει ο χρόνος.
- ✓ Με κλείδωμα ασφαλείας για παιδιά που αποτρέπει την ακούσια λειτουργία των εστιών.

**Χαρακτηριστικά**

**Τεχνικά στοιχεία**

Προϊοντική κατηγορία: ..... Vario/Domino cooking zone cera  
 Προϊοντική κατηγορία: ..... Vario/Domino cooking zone cera  
 Design: ..... Εντοιχιζόμενη συσκευή  
 Design: ..... Εντοιχιζόμενη συσκευή  
 Πηγή ενέργειας: ..... Ηλεκτρικές εστίες  
 Πηγή ενέργειας: ..... Ηλεκτρικές εστίες  
 Συνολικός αριθμός ζωνών που μπορούν να χρησιμοποιηθούν ταυτόχρονα: ..... 2  
 Συνολικός αριθμός ζωνών που μπορούν να χρησιμοποιηθούν ταυτόχρονα: ..... 2  
 Διαστάσεις εντοιχισμού (υ x π x β): ..... 38 x x mm  
 Διαστάσεις εντοιχισμού (υ x π x β): ..... 38 x x mm  
 Πλάτος: ..... 302 mm  
 Πλάτος: ..... 302 mm  
 Διαστάσεις Εσωτερικής μονάδας (ΥxΠxB): ..... 38 x 302 x 520 mm  
 Διαστάσεις Εσωτερικής μονάδας (ΥxΠxB): ..... 38 x 302 x 520 mm  
 Διαστάσεις συσκευασμένου προϊόντος (ΥxΠxB): ... 120 x 375 x 590 mm  
 Διαστάσεις συσκευασμένου προϊόντος (ΥxΠxB): ... 120 x 375 x 590 mm  
 Καθαρό βάρος: ..... 4.8 kg  
 Καθαρό βάρος: ..... 4.8 kg  
 Μεικτό βάρος: ..... 5.5 kg  
 Μεικτό βάρος: ..... 5.5 kg  
 Ενδεικτική λυχνία εναπομένουσας θερμότητας: ..... ξεχωριστή  
 Ενδεικτική λυχνία εναπομένουσας θερμότητας: ..... ξεχωριστή  
 Θέση πάνελ ελέγχου: ..... Μπροστινό τμήμα βάσης εστιών  
 Θέση πάνελ ελέγχου: ..... Μπροστινό τμήμα βάσης εστιών  
 Βασικό υλικό επιφανειών: ..... Υαλοκεραμική  
 Βασικό υλικό επιφανειών: ..... Υαλοκεραμική  
 Χρώμα επιφανειών: ..... Μαύρο, Alu, brushed  
 Χρώμα επιφανειών: ..... Μαύρο, Alu, brushed  
 Μήκος καλωδίου ηλεκτρικής παροχής: ..... 100.0 cm  
 Μήκος καλωδίου ηλεκτρικής παροχής: ..... 100.0 cm  
 Κωδικός EAN: ..... 4242003755075  
 Κωδικός EAN: ..... 4242003755075  
 Ηλεκτρικό ρεύμα: ..... 16 A  
 Ηλεκτρικό ρεύμα: ..... 16 A  
 Τάση: ..... 220-240 V  
 Τάση: ..... 220-240 V  
 Συχνότητα: ..... 60; 50 Hz  
 Συχνότητα: ..... 60; 50 Hz



**ιQ300, Ηλεκτρικές εστίες  
Domino, 30 cm, Μαύρο,  
εντοιχιζόμενη με πλαίσιο  
ET375FFP1E**

Χαρακτηριστικά

**Τεχνικά χαρακτηριστικά**

- Comfort design με πλευρικά προφίλ και μπροστινό Facette με ανοξείδωτο πλαίσιο
- Χειρισμός touchSlider: άμεσος έλεγχος της ισχύος με την ενσωματωμένη μπάρα αφής.
- 17 βαθμίδες ισχύος: ακριβής προσαρμογή της θερμότητας σε 17 επίπεδα (9 κύρια επίπεδα και 8 ενδιάμεσα επίπεδα).
- Διπλή ζώνη μαγειρέματος: χρησιμοποιήστε σκεύη οποιουδήποτε μεγέθους σας εξυπηρετεί στις ζώνες μαγειρέματος με δυνατότητα επέκτασης.
- Μπροστά : 180 mm, 120 mm, 2 KW (max. power 2.3 KW)
- Πίσω : 145 mm, 1.2 KW

**Γενικά χαρακτηριστικά**

- Λειτουργία powerBoost στη μπροστινή ζώνη: έως και 35% ταχύτερη θέρμανση σε σύγκριση με το υψηλότερο επίπεδο ισχύος της εστίας.
- Λειτουργία reStart: εάν η εστία απενεργοποιηθεί κατα λάθος, μπορεί να επαναφέρει όλες τις προηγούμενες ρυθμίσεις της εάν την ενεργοποιήσετε ξανά στα επόμενα 4 δευτερόλεπτα.
- Αυτόματη απενεργοποίηση ασφαλείας: σας επιτρέπει να σκουπίσετε υγρά που έχουν υπερχειλίσει κατά λάθος στην εστία (απενεργοποιούνται όλα τα πλήκτρα αφής για 30 δευτερόλεπτα.)
- Επιλογή ένδειξης της κατανάλωσης ενέργειας: δείχνει πόση ενέργεια καταναλώθηκε τη τελευταία φορά που μαγειρέψατε.
- Χρονοδιακόπτης απενεργοποίησης
- : απενεργοποιεί την μαγειρική ζώνη όταν λήξει ο χρόνος λειτουργίας που έχετε ορίσει (π.χ. για βραστά αυγά).
- Λειτουργία Alarm με ρυθμιζόμενη διάρκεια προειδοποίησης
- : ένας ήχος σας ειδοποιεί για τη λήξη του χρόνου που έχετε ορίσει (π.χ. βρασμός ζυμαρικών).
- Ψηφιακό χρονόμετρο
- : ένδειξη του χρόνου που έχει περάσει από την ορισμένη έναρξη του χρονομέτρου (π.χ. χρήσιμο για πατάτες).
- 2 βαθμίδες ένδειξης υπολοίπου θερμότητας για κάθε ζώνη (H/h): δείχνει ποιες ζώνες μαγειρικής είναι ακόμα καυτές ή ζεστές.
- Κλείδωμα ασφαλείας για παιδιά: αποτροπή ενεργοποίησης της εστίας κατά λάθος.
- Λειτουργία προστασίας σκουπίσματος: η εστία σταματά να θερμαίνεται μετά από κάποιο χρονικό διάστημα που δεν χρησιμοποιείται για λόγους ασφαλείας (το χρονικό διάστημα καθορίζεται από εσάς).
- Κεντρικός διακόπτης με λειτουργία Stop: απενεργοποιεί όλες τις ζώνες μαγειρέματος με ένα πάτημα.
- Λάμπα ένδειξης λειτουργίας: δείχνει εάν η εστία θερμαίνεται.
- Συνολική ισχύς: 3.5 KW

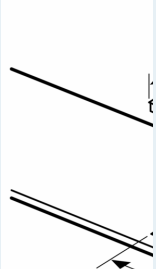
**Διαστάσεις**

- Διαστάσεις συσκευής (ΥxΠxB mm): 38 x 302 x 520
- Διαστάσεις εντοιχισμού (ΥxΠxB mm) : 38 x 270 x (490 - 500)

iQ300, Ηλεκτρικές εστίες  
 Domino, 30 cm, Μαύρο,  
 εντοιχιζόμενη με πλαίσιο  
 ET375FFP1E

Σχέδια διαστάσεων

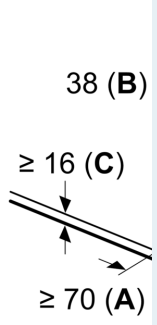
Διαστάσεις



L	X
302	874
392	964

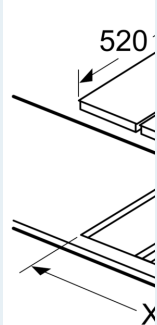
Εάν δύο ή περισσότερα στοιχεία 20cm

Διαστάσεις



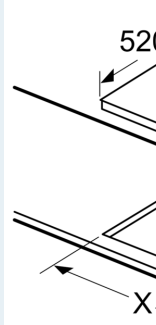
**A:** Ελάχιστη βάση εστίας  
**B:** Βάθος βελανιδιού  
**C:** Με συνολικό ελάχιστο βάλετε τι

measurements



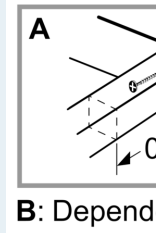
When installing a hob, two measurements are required

measurements



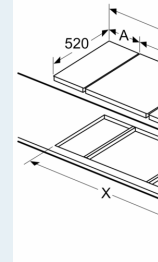
When installing a hob, an assembly

measurements  
 Assembly



**B:** Depend

Διαστάσεις σε mm  
 Εικόνα των δυνατοτήτων  
 και διαστάσεις αποκ



1  
2  
3  
4  
5  
6  
7  
8  
9  
10  
11  
12  
13  
14  
15  
16  
17  
18  
19  
20  
21  
22  
23  
24  
25  
26  
27  
28  
29  
30  
31  
32  
33  
34  
35  
36  
37  
38  
39  
40  
41  
42  
43  
44  
45  
46  
47  
48  
49  
50  
51  
52  
53  
54  
55  
56  
57  
58  
59  
60  
61  
62  
63  
64  
65  
66  
67  
68  
69  
70  
71  
72  
73  
74  
75  
76  
77  
78  
79  
80  
81  
82  
83  
84  
85  
86  
87  
88  
89  
90  
91  
92  
93  
94  
95  
96  
97  
98  
99  
100