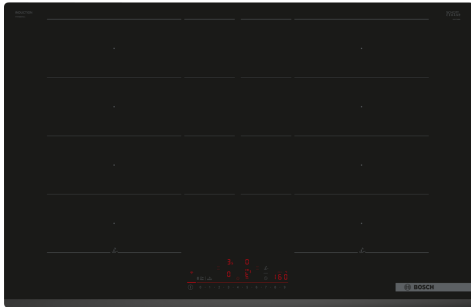


## Serie 6, Induktionskochfeld, 80 cm, Schwarz, Rahmenlos aufliegend PXY83KHC1E



### Sonderzubehör

HEZ32WA00 Kabelloser Speisethermometer, HEZ390011 Bräter aus Edelstahl mit Glasdeckel, HEZ390012 Dampfeinsatz für Edelstahlbräter, HEZ390090 Wok-Set 3-teilig, HEZ390210 Systempfanne Ø 15cm, HEZ390220 Systempfanne Ø 19cm, HEZ390230 Systempfanne Ø 21cm, HEZ390250 Systempfanne Ø 28 cm, HEZ390512 Teppan Yaki (groß), HEZ390522 Grillplatte, HEZ9ES100 Espresso-Kocher 4 Tassen, HEZ9FE280 Eisenpfanne Ø 18 / 28 cm, HEZ9FF010 Flex Pfanne, groß, HEZ9FF030 Flex Pfannen-Set, 3-teilig, HEZ9FF040 Flex Pfannen-Set, 4-teilig, HEZ9SE030 3-er Set best aus 2 Töpfen + 1 Pfanne, HEZ9SE040 4 teiliges Topfset, HEZ9SE060 6 teiliges Topfset, HEZ9TY010 Teppan Yaki

- **DirectSelect:** direkte und einfache Auswahl der gewünschten Kochzone, Leistungsstufe und zusätzlicher Funktionen.
- **Erweiterte FlexInduction-Zone:** maximal viel Platz für große Töpfe und Pfannen.
- **PerfectFry Plus Bratsensor:** lässt nichts anbrennen.
- **Easy Flex Zone:** passt die Kochzonen an deine Bedürfnisse an.
- **Smart Hood Automatic:** Die Dunstabzugshaube passt sich während des Kochens automatisch an die Einstellungen deines Kochfeldes an.

### Technische Daten

Produktbezeichnung / -familie:	.....Kochstelle Glaskeramik
Bauform:	..... Einbau
Energiequelle:	..... Elektrisch
Anzahl der Kochzonen:	.....4
Min. Nischenmaße für Installation (H x B x T):	.....51 x 750-750 x 490-500 mm
	.....802 mm
Abmessungen des Gerätes:	.....51 x 802 x 522 mm
Abmessungen des verpackten Gerätes:	.....130 x 950 x 600 mm
Nettogewicht:	.....14.2 kg
Bruttogewicht:	.....17.9 kg
Restwärmanzeige:	..... Getrennt
Lage der Steuerung:	.....Vorne
Hauptoberflächenmaterial:	..... Glaskeramik
Oberflächenfarbe:	.....Schwarz
Länge Anschlusskabel:	.....110.0 cm
Abgedichtete Herdplatte:	.....Nein
Heizungen mit Booster:	.....Alle
Leistung der 2.Kochzone (kW):	.....3.3 kW
	.....[3.7] kW
	.....3.7 kW
Anschlusswert:	.....7400 W
Spannung:	.....220-240 V
Frequenz:	.....50; 60 Hz
Energiequelle:	..... Elektrisch
Steckerart:	..... Ohne Stecker (Anschluss durch Elektrofachkraft)
Abmessungen des Gerätes (in):	.....x x
Abmessungen des verpackten Gerätes:	.....5.11 x 23.62 x 37.40
Nettogewicht:	.....31.000 lbs
Bruttogewicht:	.....39.000 lbs
Anzahl der Kochzonen:	.....4
Länge Anschlusskabel:	.....110.0 cm
Min. Nischenmaße für Installation (H x B x T):	.....51 x 750-750 x 490-500 mm
Abmessungen des Gerätes:	.....51 x 802 x 522 mm
Abmessungen des verpackten Gerätes:	.....130 x 950 x 600 mm
Nettogewicht:	.....14.2 kg
Bruttogewicht:	.....17.9 kg





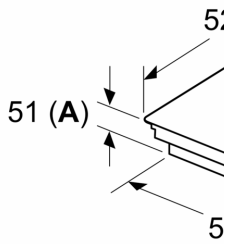
**Serie 6, Induktionskochfeld, 80 cm,  
Schwarz, Rahmenlos aufliegend  
PXY83KHC1E**

---

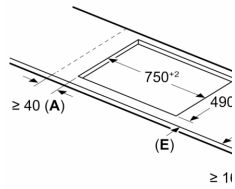
- Die Kochzonen werden automatisch zugeschaltet oder getrennt auf Basis der Größe und Form des platzierten Kochgeschirrs.

**Serie 6, Induktionskochfeld, 80 cm,  
Schwarz, Rahmenlos aufliegend  
PXY83KHC1E**

Maße in mm



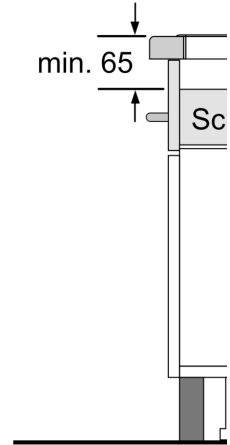
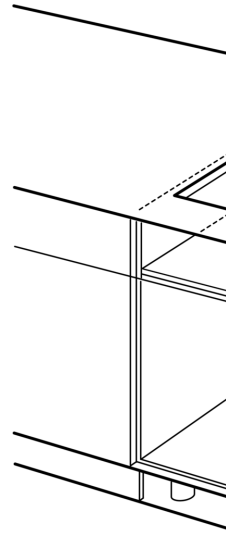
Maße in mm



C	D	E
585-600	50	≥ 35
> 600	≥ 50	≥ 50



① Lüftungsspalt m vorgesehen we



① Lüftungsspalt m vorgesehen wer

**A:** Eintauchtiefe