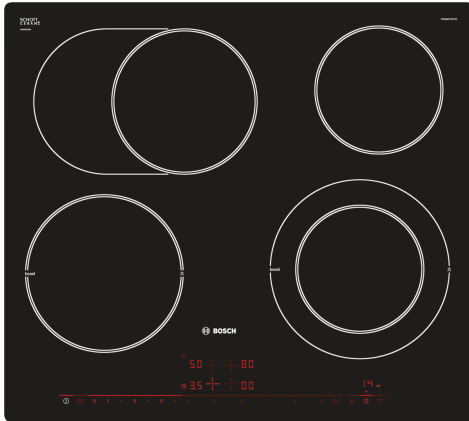


**Serie 8, Elektrokochfeld, 60 cm,
Schwarz, flächenbündig (integriert)
PKN601DP1D**



- **DirectSelect Premium:** großflächige und intuitive Touch-Oberfläche.
- **PowerBoost:** bis zu 20 % mehr Power auf dem Elektrokochfeld.
- **ReStart:** if something boils over, the cooktop automatically turns itself off and saves the last selected setting.

Technische Daten

Produktbezeichnung / -familie:Kochstelle Glaskeramik
 Bauform: Einbau
 Energiequelle: Elektrisch
 Anzahl der Kochzonen:4
 572 mm
 Abmessungen des Gerätes:51 x 572 x 512 mm
 Abmessungen des verpackten Gerätes:95 x 750 x 590 mm
 Nettogewicht:7.8 kg
 Bruttogewicht:8.6 kg
 Restwärmanzeige: Getrennt
 Lage der Steuerung:Vorne
 Hauptoberflächenmaterial: Glaskeramik
 Oberflächenfarbe:Schwarz
 Abgedichtete Herdplatte:Nein
 Heizungen mit Booster:Vorne links, Vorne rechts
 Leistung der Kochzone (kW): 2 kW
 Leistung der 3.Kochzone (kW): 1.8 ; 2.6 kW
 Leistung der 5.Kochzone (kW): 1.2 kW
 [2.3] kW
 Anschlusswert:8500 W
 Spannung: 220-240 V
 Frequenz: 60; 50 Hz
 Energiequelle: Elektrisch
 Steckerart: Ohne Stecker (Anschluss durch Elektrofachkraft)
 Abmessungen des Gerätes (in):x x
 Abmessungen des verpackten Gerätes:3.74 x 23.22 x 29.52
 Nettogewicht: 17.000 lbs
 Bruttogewicht: 19.000 lbs
 Anzahl der Kochzonen:4
 Abmessungen des Gerätes:51 x 572 x 512 mm
 Abmessungen des verpackten Gerätes:95 x 750 x 590 mm
 Nettogewicht: 7.8 kg
 Bruttogewicht:8.6 kg

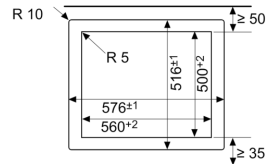
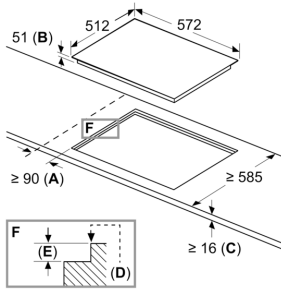
Sonderzubehör

- HEZ32WA00 Kabelloser Speisethermometer
 HEZ390090 Wok-Set 3-teilig
 HEZ9SE030 3-er Set best aus 2 Töpfen + 1 Pfanne



**Serie 8, Elektrokochfeld, 60 cm,
Schwarz, flächenbündig (integriert)
PKN601DP1D**

Maße in mm



- A: Mindestabstand vom Muldenausschnitt bis zur Wand
- B: Eintauchtiefe
- C: Mit darunter eingebautem Backofen min. 30, möglicherweise mehr; siehe Platzbedarf für den Backofen.
- D: Max. 1 Fase
- E: $6.5^{\pm 0.5}$