

**iQ300, Wandesse, 80 cm, Klarglas
schwarz bedruckt
LC87KFN60**



Sonderzubehör

HEZG9AS00S	Adapter
LZ10BXK61	Kanalverlängerung 1000 mm
LZ10BXL61	Kanalverlängerung 1500 mm
LZ11KKB16	Clean Air Plus Geruchsfilter (Ersatz)
LZ11KKI16	Clean Air Plus Umluftset
LZ11KKV16	Clean Air Plus Umluftset (kaminlos)

- ✓ iQdrive-Motor – der leise, leistungsstarke Motor für ein effizientes Absaugen von Gerüchen und Dünsten
- ✓ Angenehm leiser Motor
- ✓ cookConnect System – Regeln Sie über Ihr Kochfeld die Leistungsstufen und Beleuchtung der Dunstabzugshaube.
- ✓ voiceControl – Steuern Sie die Funktionen und Beleuchtung der Dunstabzugshaube ganz einfach per Sprache.
- ✓ Home Connect – die App, die Ihre Dunstabzugshaube smarter macht.

Ausstattung

Technische Daten

Bauart:	Wandmontage
Länge Anschlusskabel:	130.0 cm
Höhe des Kamins:	420-663/457-750 mm
Höhe des Gerätes ohne Kamin:	320 mm
Nettogewicht:	15.2 kg
Steuerung:	elektronisch
Lüfterleistung bei höchster Normalstufe Abluft:	431 m³/h
Gebälseleistung bei Intensivstufe-Umluftbetrieb:	687 m³/h
Lüfterleistung bei höchster Normalstufe Umluft:	427 m³/h
Gebälseleistung bei Intensivstufe-Abluftbetrieb:	768 m³/h
Anzahl der Lampen (Stck):	2
Geräusch:	56 dB(A) re 1 pW
Durchmesser des Abluftstutzens:	150 mm
Material des Fettfilters:	Aluminium waschbar
Geruchsfilter:	Nein
Luftzirkulation:	Abluft, Umluft
(Sonderzubehör separat erhältlich)	
Zusätzlich erhältliches Zubehör:	HEZG9AS00S, LZ10BXK61, LZ10BXL61, LZ11KKB16, LZ11KKI16, LZ11KKV16
Art des Fettfilters:	Kassette
Anschlusswert:	140 W
Absicherung:	10 A
Spannung:	220-240 V
Frequenz:	50; 60 Hz
Steckerart:	Schuko-/Gardy.m.Erdung
Art der Installation:	Wandmontage
Gehäusematerial:	Glas, lackiert
Steckerart:	Schuko-/Gardy.m.Erdung
Abmessungen des Gerätes, mit Kamin (falls vorhanden) (in):	x x
Abmessungen des verpackten Gerätes:	19.29 x 34.64 x 25.19
Nettogewicht:	33.000 lbs
Bruttogewicht:	50.000 lbs
Lage des Gebläses:	Motor im Gehäuse
Rückstauklappe:	Ja
Länge Anschlusskabel:	130.0 cm
Abmessungen des Gerätes:	790-1083 x 790.0 x 433.0 mm
Abmessungen des verpackten Gerätes:	490 x 880 x 640 mm
Nettogewicht:	15.2 kg
Bruttogewicht:	22.7 kg
Nachlauf funktion mit automatischer Abschaltung:	10 min



iQ300, Wandesse, 80 cm, Klarglas schwarz bedruckt LC87KFN60

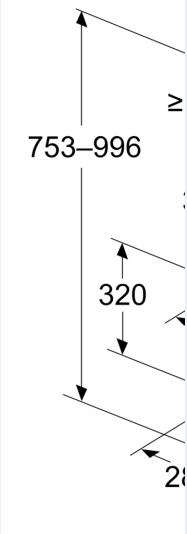
Ausstattung

- Schräg Glas markenspezifisch
- Glasscheibe: schwarz bedruckt
- Wahlweise Abluft- oder Umluftbetrieb, für Umluftbetrieb ist ein Erstausstattungspaket (Sonderzubehör) erforderlich
- Bei Umluft kaminloser Betrieb möglich
- BLDC für Ventilation
- Farbtemperatur: 3500 K
- Beleuchtungsstärke: 502 lux
- 3 Leistungsstufen und
- 1 Intensivstufe
- Sprachsteuerung über gängige Sprachassistenten möglich
- Die Home Connect Funktionalität lässt sich durch die Einbindung zahlreicher Anwendungen externer Kooperationspartner (Partnering) beliebig erweitern
- Energieeffizienzklasse: A+ (auf einer Energieeffizienzklassen-Skala von A+++ bis D)
- Durchschnittlicher Energieverbrauch: 31.7 kWh/Jahr*
- Lüfter-Effizienzklasse: A*
- Beleuchtungs-Effizienzklasse: A*
- Fettfilter-Effizienzklasse: C*
- Spannung: 220 - 240 V
- Gesamtanschlusswert: 140 W
- Gerätemaße Abluft (HxBxT): 753-996 x 790 x 433 mm
- Gerätemaße Umluft (HxBxT): 790-1083 x 790 x 433 mm
- Abluftstutzen Ø 150 mm (Ø 150 mm beiliegend)
- Länge Anschlusskabel: 1.3 m mit Stecker
- mit Rückstauklappe

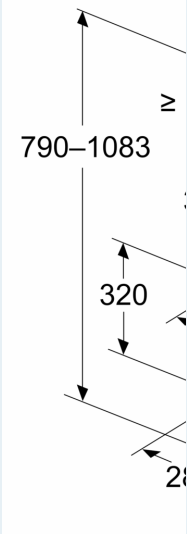
iQ300, Wandesse, 80 cm, Klarglas
 schwarz bedruckt
 LC87KFN60

Maßzeichnungen

Maße in mm
 Gerät im Abl



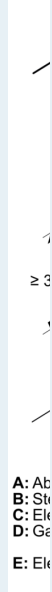
Maße in mm
 Gerät im Um



Maße
 Gerä



Maße



Maße
 Wand



Maße

