

iQ300, Umluft-Wandhaube, 80 cm, Klarglas schwarz bedruckt LC87JFN60



Sonderzubehör

LZ11KKB16 Clean Air Plus Geruchsfilter (Ersatz)

- ✓ iQdrive-Motor – der leise, leistungsstarke Motor für ein effizientes Absaugen von Gerüchen und Dünsten
- ✓ Angenehm leiser Motor
- ✓ cookConnect System – Regeln Sie über Ihr Kochfeld die Leistungsstufen und Beleuchtung der Dunstabzugshaube.
- ✓ voiceControl – Steuern Sie die Funktionen und Beleuchtung der Dunstabzugshaube ganz einfach per Sprache.
- ✓ Home Connect – die App, die Ihre Dunstabzugshaube smarter macht.

Ausstattung

Technische Daten

Bauart: Wandmontage
 Länge Anschlusskabel: 130.0 cm
 Höhe des Gerätes ohne Kamin: 320 mm
 Nettogewicht: 12.4 kg
 Steuerung: elektronisch
 Anzahl der Leistungsstufen: 3-stufig + 1 Intensiv
 Lüfterleistung bei Intensivstufe Umluft: 687 m³/h
 Lüfterleistung bei höchster Normalstufe Umluft: 427 m³/h
 Anzahl der Lampen (Stck): 2
 Geräusch: 64 dB(A) re 1 pW
 Durchmesser des Abluftstutzens: 150 mm
 Material des Fettfilters: Aluminium waschbar
 Geruchsfilter: Nein
 Art der Luftführung: Umluft
 Zusätzlich erhältliches Zubehör: LZ11KKB16
 Art des Fettfilters: Kassette
 Anschlusswert: 140 W
 Absicherung: 10 A
 Spannung: 220-240 V
 Frequenz: 50; 60 Hz
 Steckerart: Schuko-/Gardy mit Erdung
 Gerätetyp: Wandmontage
 Gehäusematerial: Glas, lackiert
 Steckerart: Schuko-/Gardy mit Erdung
 Abmessungen des Gerätes, mit Kamin (falls vorhanden) (in): x x
 Abmessungen des verpackten Gerätes: 19.29 x 34.64 x 25.19
 Nettogewicht: 27.000 lbs
 Bruttogewicht: 45.000 lbs
 Lage des Gebläses: Motor im Gehäuse
 Rückstauklappe: Nein
 Länge Anschlusskabel: 130.0 cm
 Abmessungen des Gerätes: 360 x 790.0 x 433.0 mm
 Abmessungen des verpackten Gerätes: 490 x 880 x 640 mm
 Nettogewicht: 12.4 kg
 Bruttogewicht: 20.3 kg
 Nachlauf funktion mit automatischer Abschaltung: 10 min



iQ300, Umluft-Wandhaube, 80 cm, Klarglas schwarz bedruckt LC87JFN60

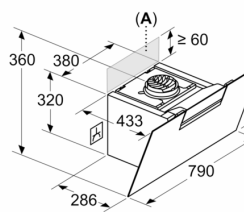
Ausstattung

- Schräg Glas markenspezifisch
- Glasscheibe: schwarz bedruckt
- Bei Erstlieferung CleanAir Aktivkohlefilter enthalten
- BLDC für Ventilation
- Farbtemperatur: 3500 K
- Beleuchtungsstärke: 502 lux
- 3 Leistungsstufen und
- 1 Intensivstufe
- Sprachsteuerung über gängige Sprachassistenten möglich
- Die Home Connect Funktionalität lässt sich durch die Einbindung zahlreicher Anwendungen externer Kooperationspartner (Partnering) beliebig erweitern
- Spannung: 220 - 240 V
- Gesamtanschlusswert: 140 W
- Länge Anschlusskabel: 1.3 m mit Stecker

iQ300, Umluft-Wandhaube, 80 cm, Klarglas schwarz bedruckt LC87JFN60

Maßzeichnungen

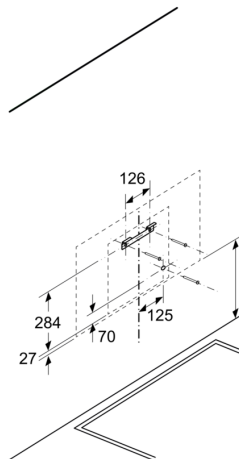
Maße in mm
Gerät im Umluftbetrieb ohne Ablu



Steckdose kann seitlich oder oberhalb
Geräts angebracht werden

A: Steckdose nur außerhalb des ma
Bereichs

Maße in mm
Wandinstallation ohne Kamin

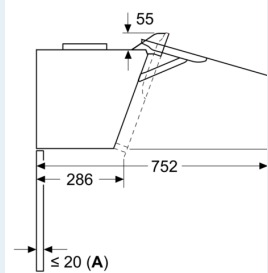


A: Elektro

B: Gas – ab Oberkante Topfträger

C: Elektro – für Australien und Neuse

Maße in mm



A: Max. Stärke Rückwand