

## iQ100, Lüfterbaustein, 53 cm, Silbermetallic LB23364



LZ73040 Aktivfilter

Bauart: ..... Lüfterbaustein/Zwischen-/Unterbaubauhaube  
 Länge Anschlusskabel: ..... 130.0 cm  
 Min. Nischenmaße für Installation (H x B x T): ..... 235mm x 500.0mm x 260mm mm  
 Nettogewicht: ..... 5.2 kg  
 Steuerung: ..... mechanisch  
 Anzahl der Leistungsstufen: ..... 2-stufig + Intensiv  
 Lüfterleistung bei höchster Normalstufe Abluft: ..... 170 m³/h  
 Lüfterleistung bei Intensivstufe Umluft: ..... 240.0 m³/h  
 Lüfterleistung bei höchster Normalstufe Umluft: ..... 160 m³/h  
 Lüfterleistung bei Intensivstufe Abluft: ..... 250 m³/h  
 Anzahl der Lampen (Stck): ..... 2  
 Geräusch: ..... 55 dB(A) re 1pW  
 Durchmesser des Abluftstutzens: ..... 120 mm  
 Material des Fettfilters: ..... Aluminium waschbar  
 Geruchsfilter: ..... Nein  
 Art der Luftführung: ..... Abluft, Umluft (Sonderzubehör separat erhältlich)  
 Zusätzlich erhältliches Zubehör: ..... LZ73040  
 Art der Lampen: ..... Halogen  
 Gesamtleistung der Lampen: ..... 60 W  
 Art des Fettfilters: ..... Matte  
 Anschlusswert: ..... 230 W  
 Absicherung: ..... 10 A  
 Spannung: ..... 220-240 V  
 Frequenz: ..... 50 Hz  
 Steckerart: ..... Schuko-/Gardy mit Erdung  
 Gerätetyp: ..... Integrierbar  
 Gehäusematerial: ..... lackiert  
 Steckerart: ..... Schuko-/Gardy mit Erdung  
 Abmessungen des Gerätes, mit Kamin (falls vorhanden) (in): x x  
 Abmessungen des verpackten Gerätes: ..... 11.41 x 23.22 x 13.38  
 Nettogewicht: ..... 12.000 lbs  
 Bruttogewicht: ..... 13.000 lbs  
 Lage des Gebläses: ..... Motor im Gehäuse  
 Rückstauklappe: ..... Nein  
 Länge Anschlusskabel: ..... 130.0 cm  
 Abmessungen des Gerätes: ..... 235 x 530.0 x 280.0 mm  
 Abmessungen des verpackten Gerätes: ..... 290 x 590 x 340 mm  
 Nettogewicht: ..... 5.2 kg  
 Bruttogewicht: ..... 6.0 kg



**iQ100, Lüfterbaustein, 53 cm,  
Silbermetallic  
LB23364**

**Bauform**

**Design**

**Betriebsart und Leistung**

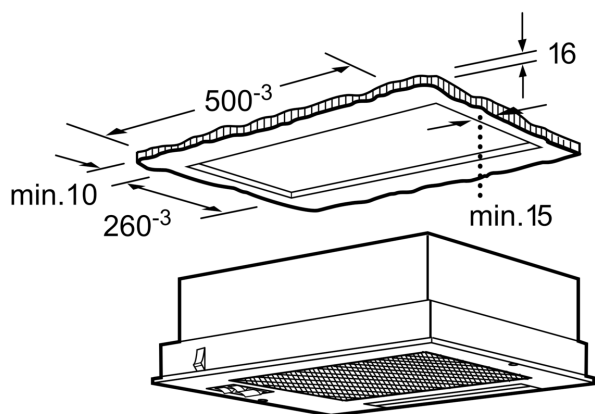
**Umwelt und Sicherheit**

**Komfort**

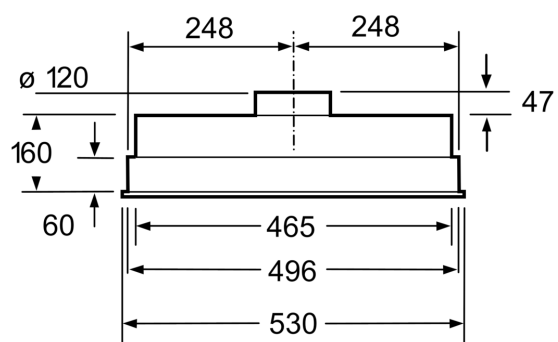
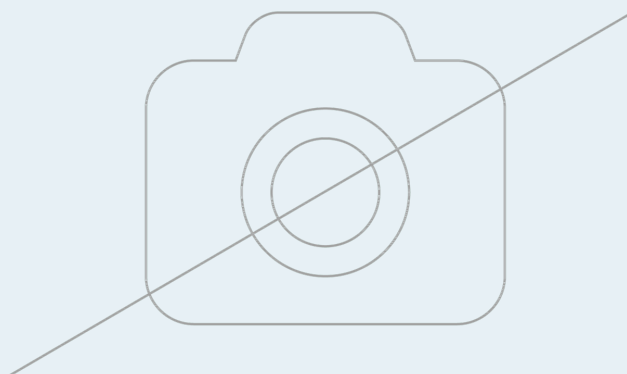
**Maße**

- Für vorbereitete Schränke, Essen u.ä. sowie über Kochinseln
- Wahlweise Abluft- oder Umluftbetrieb, für Umluftbetrieb ist ein Erstausrüstungspaket (Sonderzubehör) erforderlich
- Metall-Fettfilter, spülmaschinengeeignet
- Wippenschalter
- 2 Leistungsstufen und 1 Intensivstufe
- Abluftleistung nach DIN/EN 61591:
- max. Normalbetrieb 170 m<sup>3</sup>/h
- Intensivstufe 250 m<sup>3</sup>/h
- Gesamtanschlusswert: 230 W
- Abluftstutzen ø 120 mm

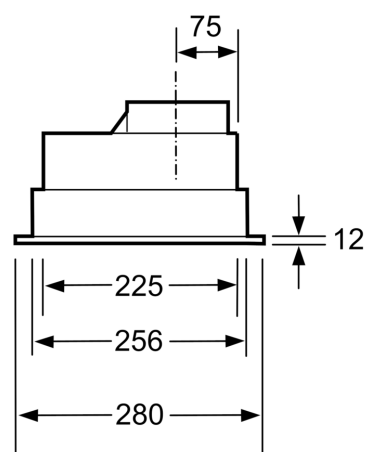
**iQ100, Lüfterbaustein, 53 cm,  
Silbermetallic  
LB23364**



Maße in mm



Maße in mm



Maße in mm