

Serie 6, Unterbau-Kühlschrank, 82 x 60 cm, Flachscharnier mit Softeinzug KUR21ADE0



- **Ablagen aus Sicherheitsglas:** sichere Aufbewahrung deiner Lebensmittel dank besonders stabiler, bruchsicherer Glasablagen.
- **LED Beleuchtung:** gleichmäßige und blendfreie Ausleuchtung des Kühlraums, ein Geräteleben lang.
- **SuperKühlen:** kühlt neu eingelegte Lebensmittel schneller und bietet so Schutz für bereits Gekühltes.
- **Eco Airflow:** optimale Luftzirkulation und eine konstante Temperatur im Kühlbereich.
- **Variolnverter passt sich Temperaturschwankungen des Kühlschranks an und bietet optimale Leistung*.**

Technische Daten

Bruttogewicht:70.000 lbs
Energieeffizienzklasse:E
Durchschnittlicher Energieverbrauch in Kilowattstunden pro Jahr (kWh/a):93 kWh/annum
Volumen der Tiefkühlfächer:0 l
Volumen der Kaltlagerfächer:134 l
Luftschallemissionen (EU 2017/1369):35 dB(A) re 1 pW
Luftschallemissionsklasse (EU 2017/1369):B
Bauform:Einbau
Anzahl Verdichter:1
Anzahl unabhängiger Kühlkreisläufe:1
.....598 mm
Höhe:820 mm
.....548 mm
Nettogewicht:28.8 kg
Min. Nischenmaße für Installation (H x B x T):820 x 600 x 550 mm
Dekorrahmen/ - platte:Möglich mit Zubehör
Türanschlag:Rechts wechselbar
Anzahl verstellbarer Ablagen-Kühlteil (Stck):2
Flaschenregale:Ja
Frostfree System:Nein
Innenlüfter:Nein
Scharniere wechselbar:Ja
Länge Anschlusskabel:230.0 cm
Multi-Flow Air Tower:Nein
Energiesparfunktion:Ja
Superkühlen-Taste:Ja
Temperaturkontrollierte Schubalbe:Nein
Luftfeuchtigkeit Kontrollschublade:Nein
Anzahl Türabsteller - Kühlteil:2
Tür Einstellmöglichkeiten - Kühlen:Nein
Tilt-out door bins in fridge:Nein
Gallon Storage:Ja
Anzahl der Lagerkapazität:1
motorisierte Ablage:Nein
Material der Ablagen:Glas
Tür offen Anzeige Gefrierteil:Nein
Absicherung:10 A
Spannung:220-240 V
Frequenz:50 Hz
Dekorrahmen/ - platte:Möglich mit Zubehör
Gerätetyp:Unterbaufähig
Energy Star Qualified:Nein
Steckerart:Schuko-/Gardy mit Erdung
Ausschnittsmaße:x
Abmessungen des verpackten Gerätes:35.03 x 25.19 x 25.19
Nettogewicht:64.000 lbs

Sonderzubehör

KFZ10AX0	Türfront mit Alu-Dekorrahmen
KUZ20SX0	Vorsatztür, Edelstahl



Serie 6, Unterbau-Kühlschrank, 82 x 60 cm, Flachscharnier mit Softeinzug KUR21ADE0

Leistung und Verbrauch

- Energieeffizienzklasse: E
- Nutzinhalt gesamt: 134 l
- Energieverbrauch / Jahr: 93 kWh/a
- Klimaklasse: SN-T
- Geräuscheffizienzklasse / Geräusch-Wert: B / 35 dB

Design

- EmotionLight - sanft aufdimrende LED-Innenbeleuchtung

Komfort und Sicherheit

- Elektronische Temperaturregelung über LED ablesbar
- Optisches und akustisches Warnsystem bei geöffneter Tür
- Urlaubsschaltung, Energie-Sparschaltung
- Home Connect: Remote Monitoring und Control
- Super-Kühlen mit automatischer Deaktivierung
- Abtau-Automatik im Kühlteil
- Reinigungsfreundlicher, heller Innenraum

Kühlteil

- Nutzinhalt Kühlfächer: 134 l
- 3 Türabsteller
- davon 1 Flaschenhalter mit extra tiefen Türabsteller
- Flaschenwelle für zwei Flaschen

Frischhaltesystem

Technische Informationen

- Türanschlag rechts, wechselbar
- Unterbau
- Be- und Entlüftung im Sockelbereich,
- kein Ausschnitt in der Arbeitsplatte erforderlich
- 220 - 240 V

Maße

- Nischenmaße (H x B x T): 82.0 cm x 60.0 cm x 55.0 cm
- Gerätemaße (H x B x T): 82.0 cm x 59.8 cm x 54.8 cm

Zubehör

- 3 x Eierablage

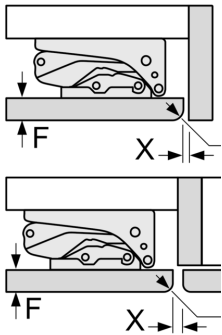
Länderspezifische Optionen

- Auf Basis der Ergebnisse der Normprüfung über 24 Std.
Tatsächlicher Verbrauch abhängig von Nutzung/Standort des Geräts.

Sonderzubehör

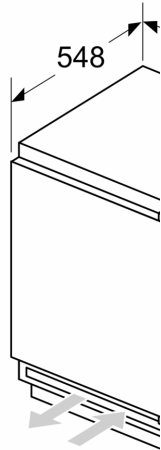
**Serie 6, Unterbau-Kühlschrank, 82 x 60 cm, Flachscharnier mit Softeinzug
KUR21ADE0**

Maße in mm
Empfehlung Spa

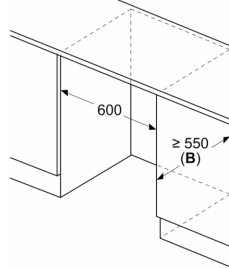


Die in der Tabelle sind einzuhalten, Öffnung der Geräte und Beschädigung zu vermeiden.

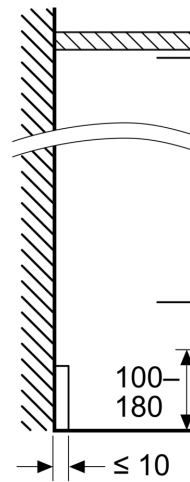
Maße in mm



Maße in mm

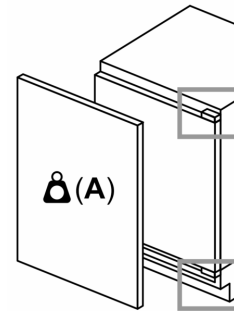


Maße in mm



A: Lufteintritt ≥ 20

Maximal zulässige Möbelfronten



Montierte Möbel
Gewicht übersch
Beschädigungen
Funktionsbeeintr.
führen
A: Gewicht ≤ 12