

**iQ300, Einbau-Kühl-Gefrier-Kombination mit Gefrierbereich unten,  
157.8 x 54.1 cm  
KI77VVF30**



**A++**



Einbau-Kühl-Gefrier-Kombination für länger knackiges Obst und Gemüse dank Fresh Box mit Wellenboden.

- ✓ Geringere Eisbildung spart Energie und Arbeit beim Abtauen - lowFrost.
- ✓ Beleuchtet den Kühlschrank für einen guten Überblick - LED-Beleuchtung.
- ✓ Obst und Gemüse bleiben schön knackig – die Fresh Box mit Wellenboden.
- ✓ Viel Platz bietet die bigBox um großes Gefriergut optimal zu lagern und zu stapeln.
- ✓ Schnelles Einfrieren von Lebensmitteln in großen Mengen - superFreezing.

#### Ausstattung

##### Technische Daten

Bauform : Eingebaut  
 Anzahl Verdichter : 1  
 Anzahl unabhängiger Kühlkreisläufe : 1  
 Gerätebreite (mm) : 541  
 Gerätetiefe (mm) : 545  
 Nettogewicht (kg) : 57,795  
 Nischenmaße (H x B x T) (mm) : 1580 x 560 x 550  
 Dekorrahmen/ -platte : Nicht möglich  
 Türanschlag : rechts wechselbar  
 Anzahl verstellbarer Ablagen-Kühlteil (Stck) : 3  
 Flaschenregale : Nein  
 Frostfree System : Nein  
 Innenlüfter : Nein  
 Scharniere wechselbar : Ja  
 Länge Netzkabel (cm) : 230  
 Schalleistung (dB(A) re 1 pW) : 38  
 Multi-Flow Air Tower : Nein  
 Superkühlen-Taste : Nein  
 Superfrost-Taste : Nein  
 Temperaturkontrollierte Schubalde : Nein  
 Luftfeuchtigkeit Kontrollschublade : Nein  
 Number of Door Bins - Refrigerator : 4  
 Tür Einstellmöglichkeiten - Kühlen : Nein  
 Tilt-out door bins in fridge : Ja  
 Gallon Storage : Ja  
 Anzahl der Lagerkapazität : 1  
 motorisierte Ablage : Nein  
 Tür offen Anzeige Gefrierteil : Nein  
 Drawers with tescopic rails : ohne  
 Automatischer Eiswürfelbereiter : Nein  
 Anschlusswert (W) : 90  
 Absicherung (A) : 10  
 Spannung (V) : 220-240  
 Frequenz (Hz) : 50  
 Lagerung bei Stromausfall (h) : 26  
 Approbationszertifikate : CE, VDE  
 Gerätefarbe : Nicht zutreffend  
 Dekorrahmen/ -platte : Nicht möglich  
 Schalleistung (dB(A) re 1 pW) : 38  
 Jährlicher Energieverbrauch (kWh/annum) (2010/30/EC) : 212,00  
 Nettofassungsvermögen Kühlteil (l) - neu (2010/30/EC) : 169  
 Nettofassungsvermögen Gefrierteil (l) - neu (2010/30/EC) : 63  
 Frostfree System : Nein  
 Gefrierleistung (kg/24h) - neu (2010/30/EC) : 3  
 Energy Star Qualified : Nein  
 Approbationszertifikate : CE, VDE  
 Steckerart : Schuko-/Gardy.m.Erdung  
 Ausschnittsmaße : x x  
 Abmessungen des verpackten Gerätes (in) : 64.96 x 24.40 x 25.19  
 Nettogewicht (lbs) : 127,000  
 Bruttogewicht (lbs) : 139,000

#### Zubehör

2 x Kälteakku  
 2 x Eierablage  
 1 x Eiswürfelschale

#### Sonderzubehör

KS10Z020 Flaschenablage

**iQ300, Einbau-Kühl-Gefrier-  
Kombination mit Gefrierbereich unten,  
157.8 x 54.1 cm  
KI77VVF30**

#### Ausstattung

##### Leistung und Verbrauch

- Energie-Effizienz-Klasse: A++ auf einer Energieeffizienzklassen-Skala von A+++ bis D
- 
- Energieverbrauch: 212 kWh/Jahr
- Nutzinhalt gesamt: 232 l
- Geräuschwert: 38 dB(A) re 1 pW
- Klimaklasse: SN-T

##### Design

- LED Beleuchtung

##### Komfort und Sicherheit

- Elektronische Temperaturregelung über LED ablesbar
- FreshSense - Konstante Temperatur durch intelligente Sensortechnik
- 1 Kompressor / 1 Kältekreislauf
- superGefrieren mit Eingefrierautomatik

##### Kühlteil

- Kühlraum: 169 l Nutzinhalt
- 4 Abstellflächen aus Sicherheitsglas, davon 3 höhenverstellbar
- 4 Türabsteller

##### Frischhaltesystem

- 1 Fresh Box
- 

##### Gefrierteil

- LowFrost - geringere Eisbildung, schnelleres Abtauen
- \*\*\*\*-Gefrierraum: 63 l Nutzinhalt
- Gefriervermögen: 3 kg in 24 Std.
- Lagerzeit bei Störung: 26 Std.
- Vario-Zone - für flexible Nutzung des Gefrierraums
- 2 transparente Gefriergut-Schubladen, davon
- 1 BigBox
- Gefriergut-Kalender

##### Maße

- Gerätemaße (H x B x T): 157.8 cm x 54.1 cm x 54.5 cm
- Nischenmaße (H x B x T): 158.0 cm x 56.0 cm x 55.0 cm

##### Technische Informationen

- Türanschlag rechts, wechselbar
- Anschlusswert: Anschlusswert: 90 W
- 220 - 240 V
- Transportgriffe

##### Zubehör

- 2 x Kälteakku, 2 x Eierablage, 1 x Eiskwürfelschale

##### Länderspezifische Optionen

- Auf Basis der Ergebnisse der Normprüfung über 24 Std. Tatsächlicher Verbrauch abhängig von Nutzung/Standort des Geräts.
- Bruttoinhalt gesamt 235 l
- Bruttoinhalt Kühlen: 171 l
- Bruttoinhalt Gefrieren 64 l

##### Umwelt und Sicherheit

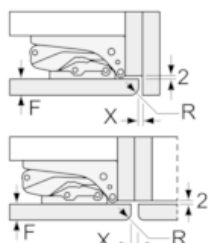
##### Montage

##### Sonderzubehör

**iQ300, Einbau-Kühl-Gefrier-Kombination mit Gefrierbereich unten,  
157.8 x 54.1 cm  
KI77VVF30**

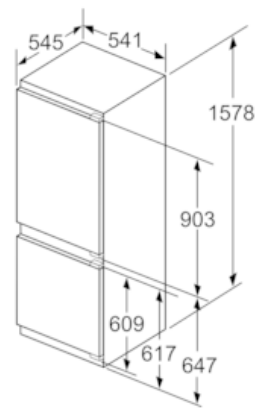
Maßzeichnungen

Maße in mm  
Empfehlung Spaltmaße für Flachscharnier

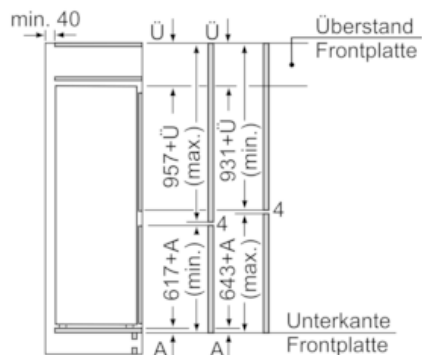


F	R	X
16-19	0-3	2,5
20	0-1	3
	2-3	2,5
21	0-1	3
	2-3	2,5
22	0	4
	1	3,5
	2-3	3

Die in der Tabelle empfohlenen Spaltmaße sind einzuhalten, um eine kollisionsfreie Öffnung der Gerätetüre zu gewährleisten und Beschädigungen am Küchenmöbel zu vermeiden.

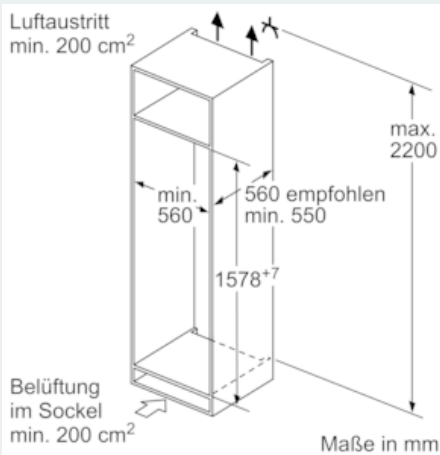


Maße in mm



Die angegebenen Möbeltürmaße gelten für eine Türfuge von 4 mm.

Maße in mm



Maße in mm