

## iQ500, Einbau-Kühlschrank, 88 x 56 cm KI21RAF30



A++



### Zubehör

2 x Eierablage

### Sonderzubehör

KS10Z020	Flaschenablage
KF20ZSX0	Edelstahl-Türfront
KF20ZAX0	Türfront mit Alu-Dekorrahmen

coolEfficiency Einbau-Kühlschrank mit hyperFresh plus Box für bis zu 2 mal längere Frische bei Obst und Gemüse und flexiblem varioShelf.

- ✓ Hält Obst und Gemüse bis zu 2x länger frisch und knackig - hyperFresh Plus.
- ✓ Beleuchtet den Kühlschrank für einen guten Überblick - LED-Beleuchtung.
- ✓ Alle Lebensmittel im Blick und in Reichweite auf beweglichen Glasablagen - easyAccess.
- ✓ Die superCooling-Taste senkt die Temperatur für eine eingestellte Zeit, um frische Lebensmittel schnell zu kühlen.
- ✓ Eine zweigeteilte Ablage für verschiedene Lageranforderungen - varioShelf.

### Ausstattung

#### Technische Daten

Bauform : Eingebaut  
 Anzahl Verdichter : 1  
 Anzahl unabhängiger Kühlkreisläufe : 1  
 Gerätebreite (mm) : 558  
 Höhe (mm) : 874  
 Gerätetiefe (mm) : 545  
 Nettogewicht (kg) : 39,373  
 Nischenmaße (H x B x T) (mm) : 880 x 560 x 550  
 Dekorrahmen/ -platte : Möglich mit Zubehör  
 Türanschlag : rechts wechselbar  
 Anzahl verstellbarer Ablagen-Kühlteil (Stck) : 3  
 Flaschenregale : Nein  
 Frostfree System : Nein  
 Innenlüfter : Nein  
 Scharniere wechselbar : Ja  
 Länge Netzkabel (cm) : 230  
 Schalleistung (dB(A) re 1 pW) : 33  
 Multi-Flow Air Tower : Nein  
 Energiesparfunktion : Nein  
 Kältetechnik : 1 Kompressor /1 Kältekreislauf  
 Superkühlen-Taste : Ja  
 Temperaturkontrollierte Schublade : Nein  
 Luftfeuchtigkeit Kontrollschublade : Ja  
 Number of Door Bins - Refrigerator : 2  
 Tür Einstellmöglichkeiten - Kühlen : Nein  
 Tilt-out door bins in fridge : Ja  
 Gallon Storage : Ja  
 Anzahl der Lagerkapazität : 1  
 Anzahl Ablageflächen Kühlen : 4  
 motorisierte Ablage : Nein  
 Material der Ablagen : Glas, Kunststoff  
 Tür offen Anzeige Gefrierteil : Ja  
 Anschlusswert (W) : 90  
 Absicherung (A) : 10  
 Spannung (V) : 220-240  
 Frequenz (Hz) : 50  
 Jährlicher Energieverbrauch (kWh/annum) (2010/30/EC) : 97,00  
 Nettofassungsvermögen Kühlteil (l) - neu (2010/30/EC) : 144  
 Nettofassungsvermögen Gefrierteil (l) - neu (2010/30/EC) : 0  
 Frostfree System : Nein  
 Gefrierleistung (kg/24h) - neu (2010/30/EC) : 0  
 Approbationszertifikate : CE, VDE  
 Gerätefarbe : Nicht zutreffend  
 Dekorrahmen/ -platte : Möglich mit Zubehör  
 Art der Installation : Vollintegrierbar  
 Schalleistung (dB(A) re 1 pW) : 33  
 Energy Star Qualified : Nein  
 Steckerart : Schuko-/Gardy.m.Erdung  
 Ausschnittsmaße : x x  
 Abmessungen des verpackten Gerätes (in) : 37.40 x 24.40 x 25.19  
 Nettogewicht (lbs) : 87,000  
 Bruttogewicht (lbs) : 93,000

## iQ500, Einbau-Kühlschrank, 88 x 56 cm KI21RAF30

### Ausstattung

#### Leistung und Verbrauch

- Energie-Effizienz-Klasse: A++ auf einer Energieeffizienzklassen-Skala von A+++ bis D
- 
- Energieverbrauch: 97 kWh/Jahr
- Nutzinhalt gesamt: 144 l
- Geräuschwert: 33 dB(A) re 1 pW
- Klimaklasse: SN-T
- Anschlusswert: Anschlusswert: 90 W

#### Komfort und Sicherheit

- FreshSense - Konstante Temperatur durch intelligente Sensortechnik
- Akustischer Türalarm
- Super-Kühlen
- Türanschlag rechts, wechselbar

#### Kühlteil

- Kühlraum: 144 l Nutzinhalt
- 4 Abstellflächen aus Sicherheitsglas (3 höhenverstellbar), davon teilbar mit Parkmöglichkeit im Gerät, 1 easyAccessShelf
- 3 Türabsteller, davon 1 Butter-/ Käsefach
- LED Beleuchtung

#### Frischhaltesystem

- 1 hyperFresh plus Box mit Feuchteregelung - hält Obst und Gemüse bis zu 2x länger frisch
- 

#### Maße

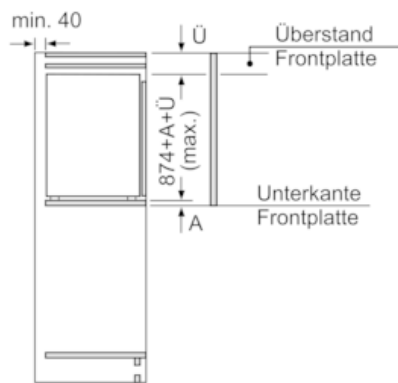
- Gerätegröße (H x B x T): 87.4 cm x 55.8 cm x 54.5 cm
- Nischenmaße (H x B x T): 88.0 cm x 56.0 cm x 55.0 cm

#### Zubehör

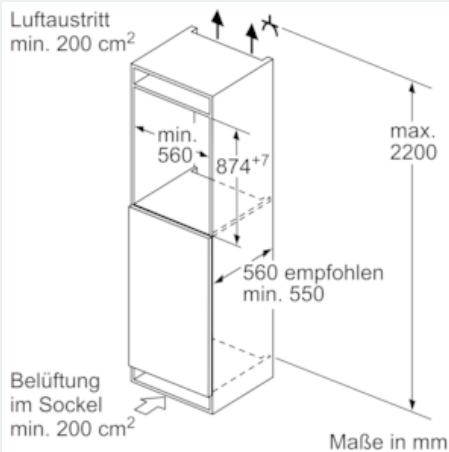
- 2 x Eierablage
- Flaschenkamm

## iQ500, Einbau-Kühlschrank, 88 x 56 cm KI21RAF30

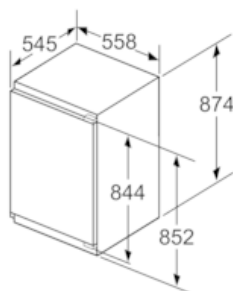
### Maßzeichnungen



Maße in mm

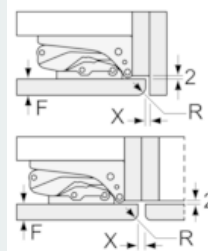


Maße in mm



Maße in mm

### Maße in mm Empfehlung Spaltmaße für Flachscharnier



F	R	X
16-19	0-3	2,5
20	0-1	3
	2-3	2,5
21	0-1	3
	2-3	2,5
22	0	4
	1	3,5
	2-3	3

Die in der Tabelle empfohlenen Spaltmaße sind einzuhalten, um eine kollisionsfreie Öffnung der Gerätetüre zu gewährleisten und Beschädigungen am Küchenmöbel zu vermeiden.