

iQ700, Einbau-Backofen, 60 x 60 cm, Edelstahl
HB676G5S6



1 x Backblech emailliert, 1 x Kombirost, 1 x Universalpfanne

HZ327000 Backstein, HZ531010 Backblech, Keramik antihaf beschichtet, HZ532010 Universalpfanne, Keramik antihaf, HZ617000 Pizzaform, emailliert, HZ625071 Grillblech, emailliert, HZ631070 Backblech, emailliert, HZ632070 Universalpfanne, emailliert, HZ633001 Deckel für Profipfanne, emailliert, HZ633070 Profi-Pfanne mit Rost, emailliert, HZ634000 Back- und Bratrost (Standard), HZ636000 Glaspfanne, HZ664000 Back- und Bratrost (Dampf), HZ66X650 Verblendeiste für Sockel, HZ915003 Glasbräter 5,4 L, HZGOAS00 Anschlusskabel 3m

- ✓ Schnellaufheizung und coolStart: schnelles Aufheizen und bequemes Auftauen.
- ✓ activeClean®: das automatische Selbstreinigungssystem.
- ✓ Home Connect: per App zur smarten Küche.
- ✓ cookControl Plus: Back- und Kocherfolg garantiert.
- ✓ TFT-Touchdisplay: benutzerfreundliche Menünavigation mit praktischen Anzeigefunktionen.

| | |
|--|---|
| Bruttogewicht: | 43.1 kg |
| Bauform: | Einbau |
| Integriertes Reinigungssystem: | Pyrolytisch+Hydrolytisch |
| Nischenmaße für Installation (H x B x T): | 585-595 x 560-568 x 550 mm |
| Abmessungen des Gerätes: | 595x594x548 mm |
| Abmessungen des verpackten Gerätes: | 670 x 670 x 680 mm |
| Material der Blende: | Edelstahl |
| Material der Tür: | Glas |
| Nettogewicht: | 40.7 kg |
| Nettovolumen - Backrohr 1: | 71 l |
| Beheizungsarten: | 4D HeiBluft, Großflächengrill, HeiBluft-Eco, Kleinflächengrill, Ober-/Unterhitze, Ober-/Unterhitze ECO, Pizzastufe, Sanftgaren, coolStart, Unterhitze, Umluftgrill, Vorwärmen, Warmhalten |
| Anzahl eingebauter Leuchten: | 1 |
| Länge Anschlusskabel: | 120.0 cm |
| Innenbeleuchtung - Backrohr 1: | 1 |
| Auszugssystem: | 3-fach Auszug |
| Integriertes Zubehör: | 1 x Backblech emailliert, 1 x Kombirost, 1 x Universalpfanne |
| Leistung Großflächengrill 1: | 2800 W |
| Leistung Ringheizkörper 1: | 2200 W |
| Energieeffizienzklasse: | A |
| Energieverbrauch pro Ober-/Unterhitze Zyklus (2010/30/EC): | 0.90 kWh/Zyklus |
| Energieverbrauch pro HeiBluft-Zyklus (2010/30/EC): | 0.74 kWh/Zyklus |
| Energieeffizienzindex (2010/30/EC): | 87.1 % |
| Anschlusswert: | 3600 W |
| Absicherung: | 16 A |
| Spannung: | 220-240 V |
| Frequenz: | 50; 60 Hz |
| Steckerart: | Schuko-/Gardy mit Erdung |
| Energiequelle: | Elektro |
| Ausschnittsmaße: | X |
| Abmessungen des verpackten Gerätes: | 26.37 x 26.37 x 26.77 |
| Nettogewicht: | 90.000 lbs |
| Bruttogewicht: | 95.000 lbs |
| Länge Anschlusskabel: | 120.0 cm |
| Nettogewicht: | 40.7 kg |



iQ700, Einbau-Backofen, 60 x 60 cm, Edelstahl HB676G5S6

Backofentyp und Heizart

- Backofen mit 13 Beheizungsarten:
- 4D-Heißluft, Heißluft-Eco, Ober-/Unterhitze, Ober-/Unterhitze ECO, Umluft-Grill-System, Großflächengrill, Kleinflächengrill, Pizzastufe, coolStart, separate Unterhitze, Sanftgaren, Vorwärmen, Warmhalten
- Temperaturregelung von 30 °C - 300 °C
- Garraumvolumen: 71 l

Design

- Email anthrazit

Reinigung

- activeClean® - Pyrolytische Selbstreinigung

Komfort

- IC6_CSE_62
- Bosch Assist
- Elektronik -Uhr
- Schnellaufheizung
- Backofenbeleuchtung abschaltbar, Halogenleuchte
- Kühlgebläse
- Home Connect

Zubehörträger / Auszugssystem:

Zubehör

- 1 x Kombirost, 1 x Backblech emailliert, 1 x Universalpfanne

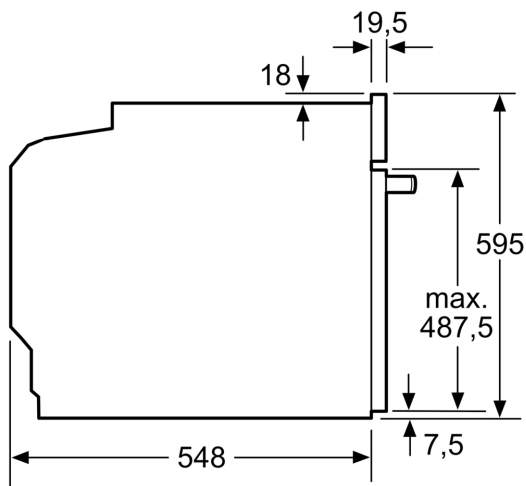
Umwelt und Sicherheit

- Kindersicherung
- Türverriegelung bei Pyrolysebetrieb Sicherheitsabschaltung
- Restwärmeanzeige Starttaste Türkontaktschalter

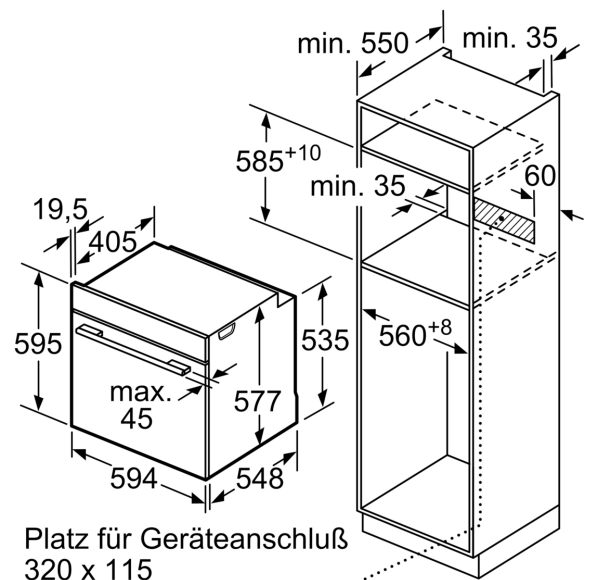
Technische Info:

- Länge des Anschlusskabels: 120 cm
- Gesamtanschlusswert Elektro: 3.6 kW
- Gerätemaße (HxBxT): 595 x 594 x 548mm
- Nischenmaße (HxBxT): 595 mm x 560 mm x 550 mm
- „Maße und Einbauhinweise zu diesem Gerät gemäß technischer Zeichnung beachten“

**iQ700, Einbau-Backofen, 60 x 60
cm, Edelstahl
HB676G5S6**



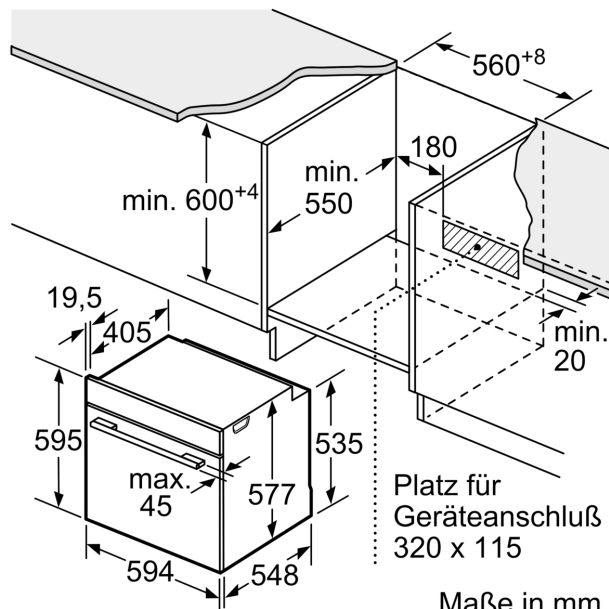
Maße in mm



Maße in mm

Wird das Gerät unter einem Kochfeld eingebaut, muss folgende Arbeitsplattenstärke (ggf. inkl. Unterkonstruktion) beachtet werden.

| Kochfeld-Typ | min. Arbeitsplattenstärke | |
|--------------------------------|---------------------------|---------------|
| | aufgesetzt | flächenbündig |
| Induktionskochfeld | 37 mm | 38 mm |
| Vollflächen-Induktionskochfeld | 47 mm | 48 mm |
| Gaskochfeld | 30 mm | 38 mm |
| Elektrokochfeld | 27 mm | 30 mm |



Maße in mm