

iQ500, Einbau-Gefrierschrank, 82 x 59.8 cm, Flachscharnier mit Softeinzug GU21NADE0



Zubehör

1 x Eiswürfelschale

Sonderzubehör

KF10ZAX0 Türfront mit Alu-Dekorrahmen
 KU20ZSX0 Vorsatztür, Edelstahl

- ✓ noFrost: nie wieder abtauen.
- ✓ Die Tür schließt automatisch und sanft, wenn der Öffnungswinkel maximal 20° beträgt - softClosing-Tür.
- ✓ 3 transparente Gefrierfachschubladen für jede Menge Platz und optimale Übersicht.
- ✓ Made in Germany: ein Versprechen für Spitzenqualität, modernstes Design und innovative Funktionen.

Ausstattung

Technische Daten

Energieeffizienzklasse: E
 Durchschnittlicher Energieverbrauch in Kilowattstunden pro Jahr (kWh/a) (EU 2017/1369): 189 kWh/annum
 Summe der Volumen der Tiefkühlfächer (EU 2017/1369): 85 l
 Geräuschwert: 35 dB(A) re 1 pW
 Geräusch-Effizienzklasse: B
 Gerätetyp: Gefrierschrank
 Bauform: Einbau
 Frostfree System: Kühlschrank und Gefriergerät
 Gerätebreite: 598 mm
 Gerätetiefe: 548 mm
 Abmessungen des verpackten Gerätes: 890 x 640 x 640 mm
 Warnsignal bei Fehlfunktion: Sichtbar
 Abtauvorgang: Automatisch
 Möbeltürbefestigung: Fest montiert
 Anzahl Auszüge (Stck): 3
 Anzahl Gefrierfächer mit Klappen (Stck): 0
 Türverriegelung: Nein
 Beleuchtung: Nein
 Länge Anschlusskabel: 230.0 cm
 Türöffnung: Rechts wechselbar
 Nettogewicht: 31.0 kg
 Bruttogewicht: 33.7 kg
 Multi-Flow Air Tower: Nein
 Anzahl unabhängiger Kühlkreisläufe: 1
 Energiesparfunktion: Ja
 Superfrost-Taste: Ja
 Tür Einstellmöglichkeiten - Gefrieren: Nein
 Tilt-out door bins in freezer: Nein
 Tür Einstellmöglichkeiten - Gefrieren: Nein
 Scharniere wechselbar: Ja
 Absicherung: 10 A
 Frequenz: 50 Hz
 Gerätetyp: Unterbaufähig
 Energy Star Qualified: Nein
 Steckerart: Schuko-/Gardy mit Erdung
 Ausschnittsmaße: X
 Abmessungen des verpackten Gerätes: 35.03 x 25.19 x 25.19
 Nettogewicht: 68.000 lbs
 Bruttogewicht: 74.000 lbs
 Integriertes Zubehör: 1 x Eiswürfelschale



**iQ500, Einbau-Gefrierschrank, 82
x 59.8 cm, Flachscharnier mit
Softeinzug
GU21NADE0**

Ausstattung

Leistung und Verbrauch

- Energieeffizienzklasse: E
- Nutzinhalt gesamt: 85 l
- Energieverbrauch / Jahr: 189 kWh/a
- Klimaklasse: SN-T
- Geräuscheffizienzklasse / Geräusch-Wert: B / 35 dB

Design

Komfort und Sicherheit

- noFrost - nie wieder abtauen ! - nie wieder abtauen!
- Elektronische Temperaturregelung über LED ablesbar
- Energie-Sparschaltung
- Optisches und akustisches Warnsystem bei Temperaturanstieg
- Manuelle/automat. Aktivierung
- Home Connect: Remote Monitoring und Control
- Reinigungsfreundlicher, heller Innenraum

Gefrierteil

- Nutzinhalt Tiefkühlfächer: 85 l
- 3 transparente Gefriergut-Schubladen
- Temperature rise time : 9 h
- SuperGefrieren: ja
- Gefriervermögen in 24 Std.: 8 kg
- Pizza-gerechtes Gefrierfach

Technische Informationen

- Türanschlag rechts, wechselbar
- Unterbau
- Be- und Entlüftung im Sockelbereich,
- kein Ausschnitt in der Arbeitsplatte erforderlich
- 220 - 240 V

Maße

- Nischenmaße (H x B x T): 82.0 cm x 60.0 cm x 55.0 cm
- Gerätemaße (H x B x T): 82.0 cm x 59.8 cm x 54.8 cm

Zubehör

- 1 x Eiswürfelschale

Länderspezifische Optionen

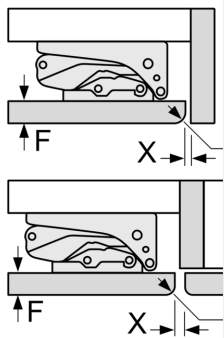
- Auf Basis der Ergebnisse der Normprüfung über 24 Std. Tatsächlicher Verbrauch abhängig von Nutzung/Standort des Geräts.

Sonderzubehör

iQ500, Einbau-Gefrierschrank, 82 x 59.8 cm, Flachscharnier mit Softeinzug
GU21NADE0

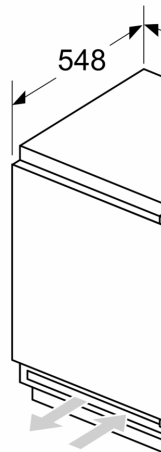
Maßzeichnungen

Maße in mm
Empfehlung Spa

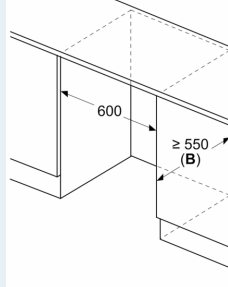


Die in der Tabelle sind einzuhalten, Öffnung der Geräte und Beschädigung zu vermeiden.

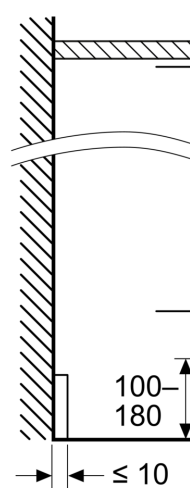
Maße in mm



Maße in mm

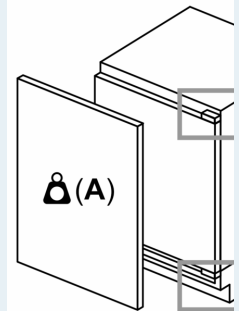


Maße in mm



A: Lufteintritt ≥ 20

Maximal zulässige
Möbelfronten



Montierte Möbel
Gewicht übersch
Beschädigungen
Funktionsbeeintr
führen
A: Gewicht ≤ 12