


**iQ300, Domino-Kochfeld, Elektro,
30 cm, Schwarz, Mit Rahmen
aufliegend
ET375CFA1E**



Die moderne Domino Glaskeramik-Kochstelle für mehr Freude am Kochen und mehr Komfort beim Säubern.

✓ Die 30 cm breite Kochstelle zur perfekten Kombination mit weiteren Domino- oder Facetten-Design-Kochstellen.

Ausstattung

Technische Daten

Geräteart: Vario/Domino
 Kochstelle Glas
 Bauform: Einbau
 Energiequelle: Elektro
 Anzahl der Kochzonen: 2
 Min. Nischenmaße für Installation (H x B x T): 48 x x mm
 Gerätebreite: 302 mm
 Abmessungen des Gerätes: 48 x 302 x 520 mm
 Abmessungen des verpackten Gerätes: 120 x 375 x 590 mm
 Nettogewicht: 4.8 kg
 Bruttogewicht: 5.5 kg
 Restwärmeanzeige: Getrennt
 Lage der Steuerung: Vorne
 Hauptoberflächenmaterial: Glaskeramik
 Oberflächenfarbe: Schwarz, Alu, gebürstet
 Länge Anschlusskabel: 100.0 cm
 Anschlusswert: 3200 W
 Absicherung: 16 A
 Spannung: 220-240 V
 Frequenz: 60; 50 Hz

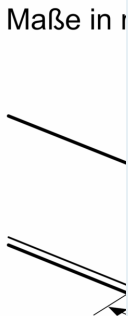
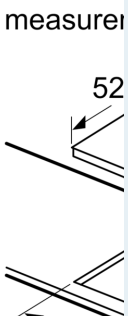
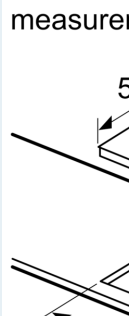
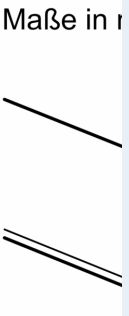

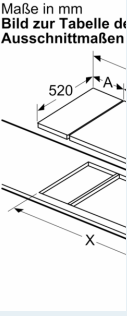
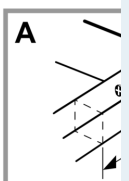


Sonderzubehör

- HZ32WA00 Kabelloser Speisethermometer
- HZ390090 Wok-Set 3-teilig
- HZ394301 Verbindungsleiste

iQ300, Domino-Kochfeld, Elektro,
 30 cm, Schwarz, Mit Rahmen
 aufliegend
 ET375CFA1E

Maßzeichnungen

Maße in mm	Maße in mm	measurements	measurements	Maße in mm	measurements	Maße in mm												
 <table border="1"> <thead> <tr> <th>L</th> <th>X</th> </tr> </thead> <tbody> <tr> <td>302</td> <td>87</td> </tr> <tr> <td>392</td> <td>96</td> </tr> </tbody> </table>	L	X	302	87	392	96	<p>48 (mm)</p> <p>≥ 16 (C)</p> <p>≥ 70 (mm)</p>	<p>52</p> 	<p>5</p> 	 <table border="1"> <thead> <tr> <th>L</th> <th>X</th> </tr> </thead> <tbody> <tr> <td>302</td> <td>57</td> </tr> <tr> <td>392</td> <td>66</td> </tr> </tbody> </table>	L	X	302	57	392	66	<p>Assembly</p> 	<p>Maße in mm Bild zur Tabelle der Ausschnittmaßen</p> 
L	X																	
302	87																	
392	96																	
L	X																	
302	57																	
392	66																	
<p>Bei Einbau nebeneinander Montage (usw.)</p>	<p>A: Mindestens zur Wand</p> <p>B: Einbau</p> <p>C: Mit dem ggf. mit den Bauteilen</p>	<p>When installed in a hob, two are required</p>	<p>When installed in a hob, an additional</p>	<p>Bei Einbau nebeneinander Montage (usw.)</p>	<p>A:</p> 	<p>B: Depend on the</p>												