

**iQ300, Induktionskochfeld, 80 cm,
Schwarz, Mit Rahmen aufliegend
EH845HFB1E**



- ✓ Platz für große Bratpfannen - zuschaltbare Bräterzone.
- ✓ touchSlider: ermöglicht die Einstellung der Leistungsstufe mit nur einem Finger.
- ✓ Bedienen Sie Ihr Kochfeld ganz einfach mit der Home Connect App.
- ✓ Intelligente Dunstabzugsautomatik: das perfekte Zusammenspiel von Kochfeld und Dunstabzugshaube für mehr Kochkomfort.
- ✓ Favoriten-Taste: damit du dein Kochfeld ganz individuell nach deinen Wünschen einstellen kannst.

Ausstattung

Technische Daten

Geräteart: Kochstelle
 Glaskeramik
 Bauform: Einbau
 Energiequelle: Elektro
 Anzahl der Kochzonen: 4
 Min. Nischenmaße für Installation (H x B x T): 55 x 780-780 x 500-500 mm
 Gerätebreite: 802 mm
 Abmessungen des Gerätes: 55 x 802 x 523 mm
 Abmessungen des verpackten Gerätes: 130 x 950 x 600 mm
 Nettogewicht: 13.3 kg
 Bruttogewicht: 17.0 kg
 Restwärmeanzeige: Getrennt
 Lage der Steuerung: Vorne
 Hauptoberflächenmaterial: Glaskeramik
 Oberflächenfarbe: Schwarz, Edelstahl
 Rahmenfarbe: Edelstahl
 Länge Anschlusskabel: 110.0 cm
 Abgedichtete Herdplatte: Nein
 Heizungen mit Booster: Alle außer Warmhalteplatte
 Leistung der Kochzone (kW): 2 kW
 Leistung der 3.Kochzone (kW): 2 kW
 Leistung der 5.Kochzone (kW): 1.6 kW
 [3.3] kW
 [3.1, 3.7] kW
 [2.2] kW
 Anschlusswert: 7400 W
 Spannung: 220-240 V
 Frequenz: 50; 60 Hz
 Energiequelle: Elektro
 Steckerart: Ohne Stecker
 (Anschluss durch Elektrofachkraft)
 Abmessungen des Gerätes (in): x x
 Abmessungen des verpackten Gerätes: 5.11 x 23.62 x 37.40
 Nettogewicht: 29.000 lbs
 Bruttogewicht: 37.000 lbs
 Anzahl der Kochzonen: 4
 Länge Anschlusskabel: 110.0 cm
 Min. Nischenmaße für Installation (H x B x T): 55 x 780-780 x 500-500 mm
 Abmessungen des Gerätes: 55 x 802 x 523 mm
 Abmessungen des verpackten Gerätes: 130 x 950 x 600 mm
 Nettogewicht: 13.3 kg
 Bruttogewicht: 17.0 kg

Sonderzubehör

HZ32WA00	Kabelloser Speisethermometer
HZ390090	Wok-Set 3-teilig
HZ9ES100	Espressokocher 4 Tassen
HZ9FE280	Eisenpfanne Ø 18 / 28 cm
HZ9SE030	3-er Set best aus 2 Töpfen + 1 Pfanne
HZ9SE040	4 teiliges Topfset
HZ9SE060	6 teiliges Topfset



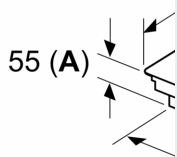
**iQ300, Induktionskochfeld, 80 cm,
Schwarz, Mit Rahmen aufliegend
EH845HFB1E**

Ausstattung

iQ300, Induktionskochfeld, 80 cm,
Schwarz, Mit Rahmen aufliegend
EH845HFB1E

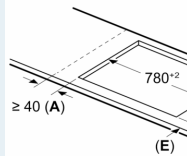
Maßzeichnungen

Maße in mm

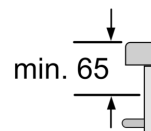
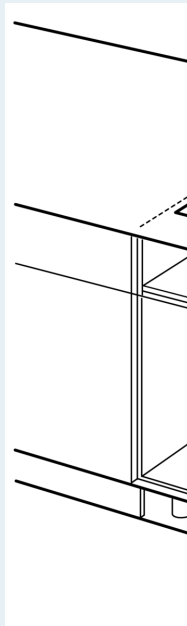


A: Eintauchtiefe


Maße in mm



C	D	E
585-600	50	≥ 35
> 600	≥ 50	≥ 50



① Lüftungsspa
vorgesehen



① Lüftungsspa
vorgesehen

