

**iQ700, Einbau-Kaffeefullautomat,
Schwarz
CT718L1B0**



Zubehör

1 x Montageschrauben, 1 x Milchbehälter, 1 x Teststreifen f. Wasserhärtegrad-Bestimmg, 1 x Verbindungsschlauch zu Milchdüse, 1 x Milchsteigrohr, 1 x Welcome-Box

Sonderzubehör

TZ70003	Wasserfilterpatrone
TZ70033A	Wasserfilter 3er Pack
TZ80001A	Reinigungstabletten KVA
TZ80001B	Reinigungstabletten KVA
TZ80002A	Entkalkungstabletten KVA
TZ80002B	Entkalkungstabletten KVA
TZ80004A	Pflegeset Kaffeefullautomat
TZ80004B	Pflegeset Kaffeefullautomat
Y988081012	Intermezzo Kaffeebohnen 1000 g
Y988081300	Milano Kaffeebohnen 1000 g
Y988081302	Roma Kaffeebohnen 1000 g
Y988081303	Gunpowder Kaffeebohnen 500 g

Ausstattung

Technische Daten

Bauform: Einbau
 Aufschäumdüse: Nein
 Anzeige: Nein
 Wassersicherheitssystem: nein
 Portionsgröße: Alle Tassen
 Abmessungen des Gerätes: 455 x 594 x 385 mm
 Abmessungen des verpackten Gerätes: 540 x 478 x 670 mm
 Min. Nischenmaße für Installation (H x B x T): .. 449 x 558 x 376 mm
 Heißwasserdüse: Nein
 Standby Funktion:
 Gleichzeitige Zubereitung von 2 Tassen: Ja
 Integriertes Zubehör: 1 x Montageschrauben, 1 x Milchbehälter, 1 x Teststreifen f. Wasserhärtegrad-Bestimmg, 1 x Verbindungsschlauch zu Milchdüse, 1 x Milchsteigrohr, 1 x Welcome-Box
 Zusätzlich erhältliches Zubehör: TZ70003, TZ70033A, TZ80001A, TZ80001B, TZ80002A, TZ80002B, TZ80004A, TZ80004B, Y988081012, Y988081300, Y988081302, Y988081303
 Absicherung: 10 A
 Spannung: 220-240 V
 Frequenz: 50/60 Hz
 Steckerart: Schuko-/Gardy.m.Erdung
 Produktgruppe: Kaffeefullautomaten
 Geräteart: Einbau-Kaffeefullautomaten
 Internationale Bestellbezeichnung: CT718L1B0
 Bauart: Voll automatisch
 Länge Anschlusskabel: 170.0 cm
 Maximale Nischenhöhe: 449 mm
 Abmessungen des Gerätes: 455 x 594 x 385 mm
 Abmessungen des verpackten Gerätes: 540 x 478 x 670 mm
 Nettogewicht: 42.000 lbs
 Nettogewicht: 19.0 kg
 Bruttogewicht: 49.000 lbs
 Bruttogewicht: 22.3 kg
 Füllmenge Wasserbehälter: 2.4 l



**iQ700, Einbau-Kaffeefullautomat,
Schwarz
CT718L1B0****Ausstattung****Geschmack****Komfort****Leistung****Hygiene****Home Connect**

- Sicherheit: Sicherheit steht bei Home Connect an erster Stelle. Die Home Connect App wurde vom TÜV IT überprüft und zertifiziert. Und der verschlüsselte Datenaustausch über das Home Connect Protokoll schützt vor unerwünschten Zugriffen.

Sonstiges**Zubehör**

iQ700, Einbau-Kaffeefullautomat,
Schwarz
CT718L1B0

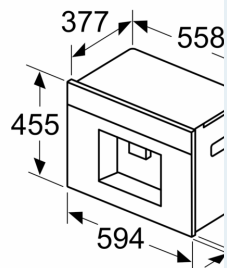
Maßzeichnungen

Maße in mm



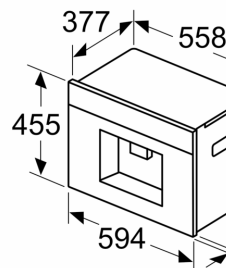
A: 7,5 mm

Maße in mm



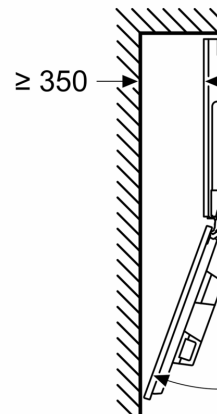
Bohnen- und Wa
vorne entfernt
Empfohlene Inst:

Maße in mm



Bohnen- und Wa
vorne entfernt
Empfohlene Inst:

Maße in mm
Eckeinbau links



Bei Verwendung
beträgt der min. ,
100 mm

Maße in mm

