

iQ700, Dampfgarer, 60 x 45 cm,
Edelstahl
CD634GAS0



gelocht, 1 x Dampfbehälter, ungelocht, Größe L, 1 x Schwamm	
HZ66X600	Fachbodenverblendung
HZ66X650	Verblendleiste für Sockel
HZ915003	Glasbräter 5,4 L
HZG0AS00	Anschlusskabel 3m

Der 45cm hohe Kompakt-Dampfgarer zur geschmackvollen, fettarmen und gesunden Zubereitung der Gerichte.

- ✓ Dampfgaren: koche gesund, schonend und natürlich.
- ✓ TFT-Display: optimal lesbar und intuitiv bedienbar.
- ✓ Halogen-Innenbeleuchtung: für eine präzise Ausleuchtung.
- ✓ softMove: gedämpftes Öffnen und Schließen der Backofentür.

Bauform:Einbau
Nischenmaße für Installation (H x B x T): . 450-455 x 560-568 x 550 mm
Abmessungen des Gerätes:455x594x548 mm
Abmessungen des verpackten Gerätes:540 x 650 x 700 mm
Material der Blende:Edelstahl
Material der Tür:Glas
Nettogewicht: 22.5 kg
Länge Anschlusskabel:150.0 cm
Anschlusswert: 1750 W
Absicherung: 10 A
Spannung:220-240 V
Frequenz:50; 60 Hz
Steckerart: Schuko-/Gardy mit Erdung
Integriertes Zubehör: 1 x Dampfbehälter, gelocht, Größe L, 1 x Dampfbehälter, ungelocht, Größe L, 1 x Schwamm



iQ700, Dampfgarer, 60 x 45 cm, Edelstahl CD634GAS0

Backofentyp und Heizart

- Garraumvolumen: 38 l

Design

- Edelstahl

Reinigung

Komfort

- IC6_CSE_61
- AutoPilot
- Elektronik -Uhr
- Backofenbeleuchtung abschaltbar, Garraumbeleuchtung
- Wassertank mit 1.3 l
- Leeranzeige Wassertank
- Interne Dampferzeugung
- Kühlgebläse

Zubehör

- 1 x Dampfbehälter, gelocht, Größe L, 1 x Dampfbehälter, ungelocht, Größe L, 1 x Schwamm

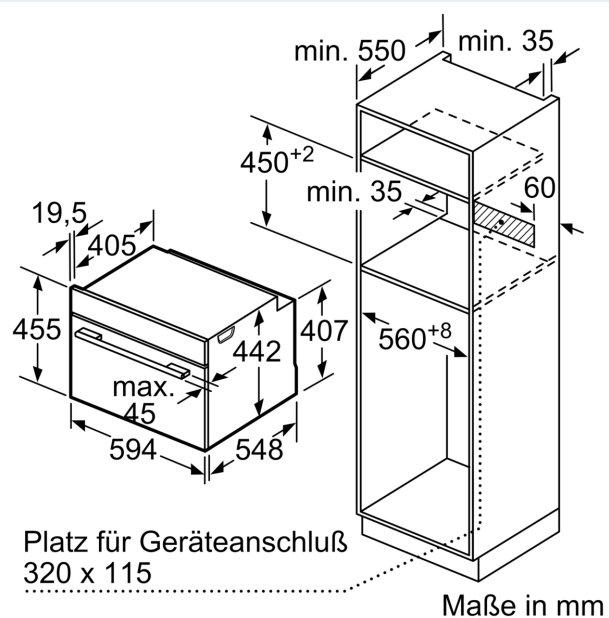
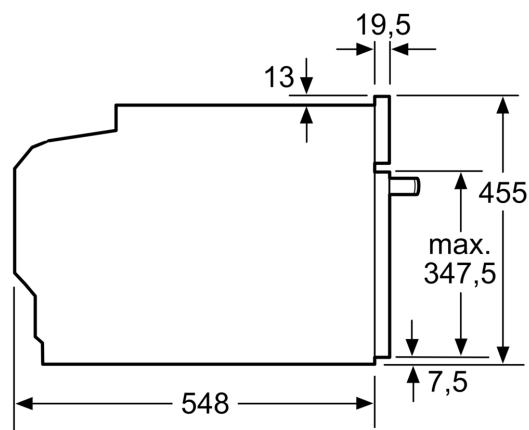
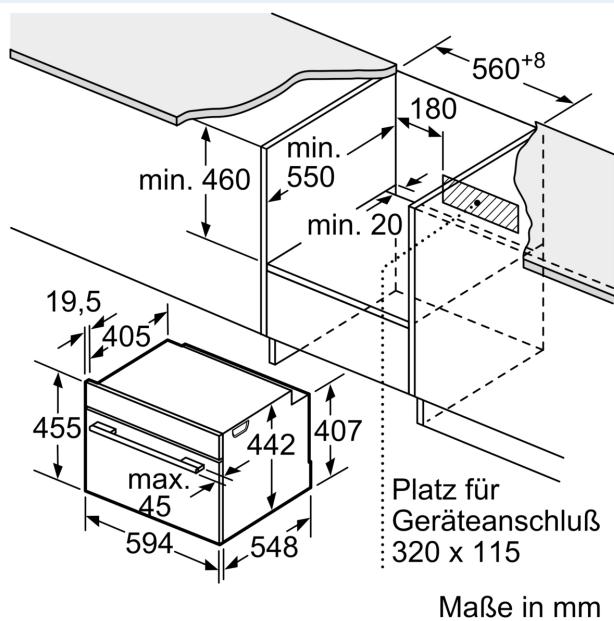
Umwelt und Sicherheit

- Kindersicherung
- Sicherheitsabschaltung Starttaste Türkontaktschalter

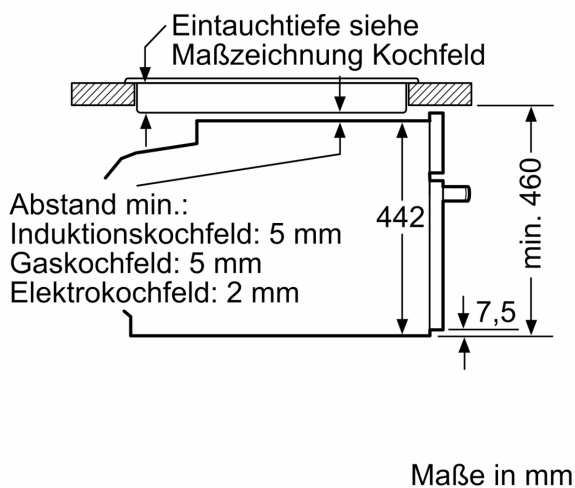
Technische Info:

- Länge des Anschlusskabels: 150 cm
- Gesamtanschlusswert Elektro: 1.75 kW
- Gerätemaße (HxBxT): 455 x 594 x 548mm
- „Maße und Einbauhinweise zu diesem Gerät gemäß technischer Zeichnung beachten“

**iQ700, Dampfgarer, 60 x 45 cm,
Edelstahl
CD634GAS0**



Einbau mit einem Kochfeld.



Wird das Kompaktgerät unter einem Kochfeld eingebaut, muss folgende Arbeitsplattenstärke (ggf. inkl. Unterkonstruktion) beachtet werden.

Kochfeld-Typ	min. Arbeitsplattenstärke	
	aufgesetzt	flächenbündig
Induktionskochfeld	42 mm	43 mm
Vollflächen-Induktionskochfeld	52 mm	53 mm
Gaskochfeld	32 mm	43 mm
Elektrokochfeld	32 mm	35 mm