



WT260166



Sonderzubehör

WA027500:

Verbindungssatz mit Auszug

WMZ20600:

Wollekorb

WTZPW40D:

Podest mit Auszug, Trockner, cubic

Wärmepumpen-Wäschetrockner Serie 200 9 kg

WT260166

- Ermöglicht energieeffiziente und schonende Wäschepflege durch Verwendung niedrigerer Trocknungstemperaturen.
- Selbstreinigender Kondensator für automatische Flusenentfernung und mühelose Reinigung.
- Dank der Smart Dry-Funktion wählt der Trockner anhand der Daten des letzten Waschgangs automatisch die optimale Trocknungseinstellung und sorgt so für perfekt getrocknete Wäsche bei minimalem Aufwand.
- Das neue Steam Assist-Programm verleiht leicht verschmutzten und verknitterten Wäschestücken im Handumdrehen neue Frische.
- Doppel-Rollkolbenkompressor für geringeren Energieverbrauch und höhere Effizienz

Ausstattungsmerkmale

Wärmepumpentechnik.

Doppel-Rollkolbenkompressor für geringeren Energieverbrauch.

Selbstreinigender Kondensator für automatische Flusenentfernung.

Sehr leises Trocknen mit nur 58 db.

Smart Dry wählt automatisch das passende Trocknungsprogramm basierend auf dem letzten Waschgang.

Bedienung

Beleuchteter Drehknebel mit integriertem Ein- und Ausschalter.

Großes Touchdisplay mit Klartext- und Symbolanzeige.

Programmablauf- und Restzeitanzeige.

Zeitvorwahl bis zu 24 Stunden.

Multisignaltöne.

Technische Features

Feuchte- und zeitgesteuerte Programme.

Wärmepumpentechnik.

Automatische Wärmetauscherreinigung.

Auffrischungsfunktion ohne vorherigen Waschgang.

Knitterschutz nach Programmende.

Nachlegefunktion.

Kindersicherung.

Ausgewählte digitale Dienste (Gaggenau Home Connect)

Smart Energy-System (Energiemanager).

Smart Dry (Waschmaschine wählt automatisch das passende Trocknungsprogramm).

Fernsteuerung und -überwachung.

Programme

Baumwolle.

Baumwolle Eco.

Pflegeleicht.

Mix.

Super 40°.

Outdoor.

Steam Assist.

Hemden/Blusen.

Wolle im Korb.

Hygiene.

Handtücher.

Stepdecken.

Zeitprogramm warm.

App Programme: Smart Dry, Sport, Unterwäsche, Synthetik, Daunen, Zeitprogramm kalt.

Optionen: Smart Dry, Auffrisch-Optionen, Halbbeladung, Fernstart, Knitterschutz, Bügelleicht, Trockenziel, Schleuderklasse, Schonrocknen, Favorit.

Ausstattung

Edelstahltrommel mit Wabenstruktur.

Trocknen von Wolle ohne Einlaufen und Verfilzen dank beiliegendem Wollekorb.

Fassungsvermögen 1 - 9 kg.

Trommelinnenbeleuchtung.

Verbrauchsdaten

Energieeffizienzklasse B auf einer Skala der Effizienzklassen von A bis G.

Planungshinweise

Perfekt kombinierbar mit Waschmaschine WM 260 165 und WM 260 166.

Rechtsanschlag., wechselbar.

Großes Bullauge mit 180 ° Türöffnungswinkel.

Höhenverstellbare Füße.

Unterschiebbar: Höhe 84.2 cm.

Stapelbar über Waschmaschine WM 260 165

und WM 260 166 mit passendem

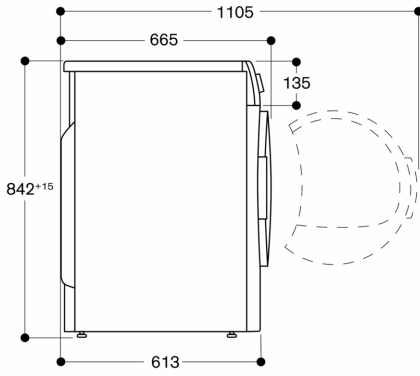
Sonderzubehör. Mit ausziehbarer Ablage WA

027 500.

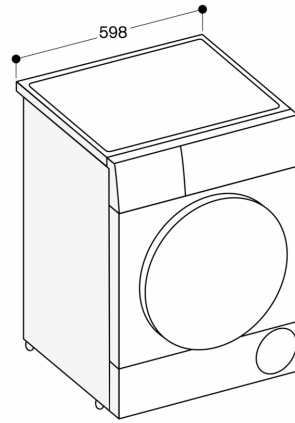
Anschlussesdaten

Gesamtanschlusswert 0.8 kW.

Anschlusskabel 1.45 m mit Stecker.

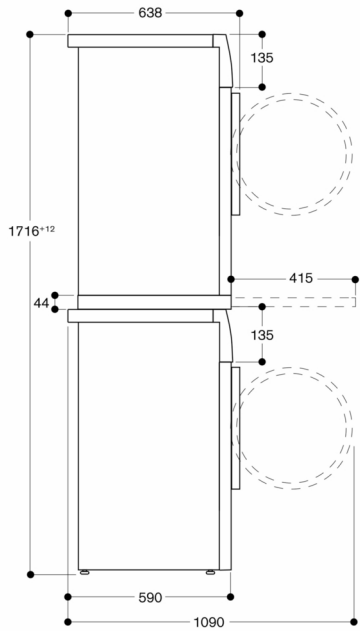


Maße in mm



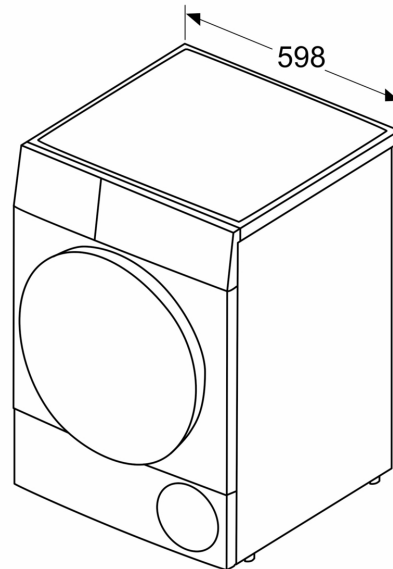
Maße in mm

Seitenansicht WT 260 über WM 260 mit Verbindungssatz-Zubehör



Maße in mm

Maße in mm



Maße in mm

