



WM260166



Sonderzubehör

WMZ2381:

Zulauf-Verlängerung

Waschmaschine Serie 200
10 kg, max. 1600 U/min.

WM260166

- Optimierte Reinigungsleistung und minimiert den Energieverbrauch.
- Optimale Waschergebnisse durch präzise Dosierung von Flüssigwaschmittel und Weichspüler
- Mit der geräumigen 10-kg-Trommel lassen sich auch große Waschladungen mühelos bewältigen, was durch die praktische Innenbeleuchtung unterstützt wird.
- Waschmaschine und Wärmepumpentrockner bilden ein perfekt aufeinander abgestimmtes Wäsche-System.
- Mit der Nachlegefunktion lassen sich vergessene Wäschestücke ganz einfach während des Waschganges nachlegen.

Ausstattungsmerkmale

Intelligentes Dosiersystem iDos für Flüssigwaschmittel und Weichspüler für ein optimales Waschergebnis.

10 kg-Trommel mit Innenbeleuchtung.

Nachlegefunktion.

Dynamic Wash System: innovative Waschtechnologie für gesteigerte Reinigungsleistung.

Perfekt kombinierbar mit dem Trockner WT 260 165 und WT 260 166.

Bedienung

Automatik-Programme: Perfekte Waschergebnisse auf Knopfdruck.

Beleuchteter Drehknebel mit integriertem Ein- und Ausschalter.

Großes Touchdisplay mit Klartext- und Symbolanzeige.

Beladungsanzeige mit Dosierempfehlung.

Programmablauf- und Restzeitanzeige.

Zeitvorwahl bis zu 24 Stunden.

Multisignaltöne.

Technische Features

Aquasensor.

Aquastop.

Durchflusssensor.

Fleckenautomatik.

Mengenautomatik.

Schaumerkennung.

Schleudertouren von 400 bis 1600 U/min.

Nachlegefunktion.

Dynamic Wash System für gesteigerte Reinigungsleistung.

Stabilisierungsautomatik.

Knitterschutzsystem.

Kindersicherung.

Ausgewählte digitale Dienste (Gaggenau Home Connect)

Smart Energy-System (Energiemanager).

Smart Dry (Waschmaschine wählt automatisch das passende Trocknungsprogramm).

Fernsteuerung und -überwachung.

Programme

Eco 40-60.

Baumwolle.

Baumwolle Bunt.

Pflegeleicht.

Schnell/Mix.

Fein/Seide.

Steam Assist.

Automatik.

Super 15/30.

Hygiene.

Wolle.

Schleudern/Abpumpen.

Spülen.

App Programme: Automatik Soft, Hemden/Blusen, Dunkle Wäsche, Steppdecken, Sport, Trommelreinigung mit Erinnerungsfunktion.

Optionen: Fernstart, Mini Load, Favorit, Speed Perfect, Spülen Plus, Dampf, Wasser Plus, Vorwäsche, Fleckenautomatik.

Ausstattung

iDos dosiert vollautomatisch Flüssigwaschmittel und Weichspüler.

Fassungsvermögen 1 - 10 kg.

Trommelinnenbeleuchtung.

Einspülfach mit automatischer Reinigung nach jedem Waschgang.

Edelstahltrommel mit Wellenstruktur.

Innovative BLDC-Motortechnologie für mehr Leistung und längere Lebensdauer sowie weniger Energie und Geräusch.

Verbrauchsdaten

Energieeffizienzklasse A (EU19 EEC

Superdeklaration -30%) auf einer Skala der Effizienzklassen von A bis G.

Wasserverbrauch 48 l.

Energieverbrauch 35 kWh pro 100 Zyklen.

Planungshinweise

Linksanschlag.

Großes Bullauge mit 188 ° Türöffnungswinkel.

Höhenverstellbare Füße.

Unterschiebbar: Höhe 85 cm.

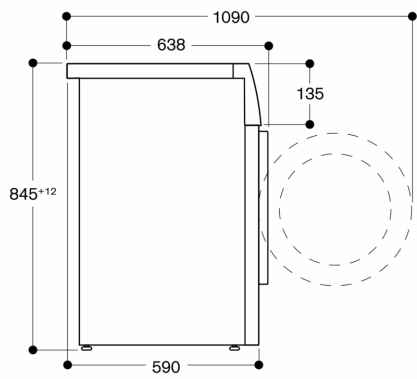
Stapelbar unter Trockner WT 260 165 und WT 260 166 mit passendem Sonderzubehör. Mit ausziehbarer Ablage WA 027 500.

Anschlussdaten

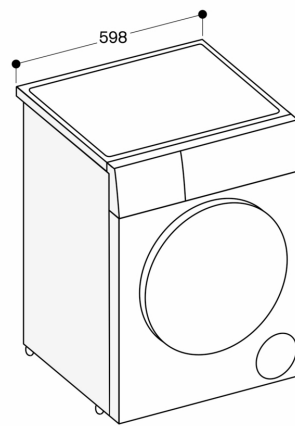
Gesamtanschlusswert 2.3 kW.

Anschlusskabel 1.60 m mit Stecker.

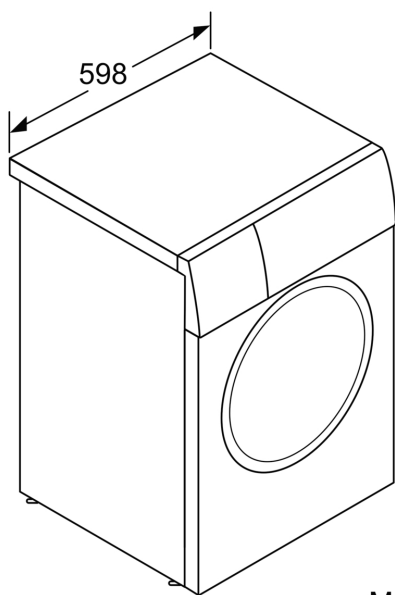
Wasseranschluss mit Verschraubung 3/4".



Maße in mm



Maße in mm



Maße in mm