

Serie 6, Einbau-Waschtrockner, 8/5 kg WKD28490



Unser vollintegrierter Einbau-Waschtrockner bietet effiziente und wassersparende Wäschepflege, selbst für kleinere Mengen, dank Active Water Plus. Er misst in Trockenprogrammen automatisch die Feuchtigkeit, um ein Überhitzen der Textilien zu vermeiden und gleichzeitig Energie zu sparen – mit Auto Dry.

- **Wash & Dry:** bis zu 5 kg in einem Durchgang waschen und trocknen oder bis zu 8 kg nur waschen.
- **Auto Dry:** trocknet deine Wäsche genauso, wie du es wünschst.
- **Für den Waschgang erreicht der Waschtrockner die Energieeffizienzklasse A.**
- **Eco Silence Drive™:** der leise, effiziente und langlebige Antrieb.
- **Wash & Dry 60':** Waschen und Trocknen von kleinen Beladungen in nur 60 Minuten.

Technische Daten

Energieeffizienzklasse im Wasch- und Trocken-Betrieb: E
Energieeffizienzklasse im eco 40-60 Programm (EU 2017/1369): A
Gewichteter Energieverbrauch in kWh pro 100 Wasch- und Trockenzyklen ¹ : 324 kWh/100 Zyklen
Gewichteter Energieverbrauch in kWh pro 100 Waschzyklen im Programm eco 40-60: 47 kWh/100 Zyklen
Maximale Beladungsmenge Waschen und Trocknen: 5.0 kg
Maximale Beladungsmenge Waschen: 8.0 kg
Wasserverbrauch in Litern im Wasch- und Trocken-Betrieb pro Zyklus ¹ : 80 l
Wasserverbrauch in Litern im eco-Programm pro Zyklus ¹ : 48 l
Dauer im Wasch- und Trocken-Betrieb in Stunden und Minuten bei Nennkapazität ¹ : 9:20 h
Dauer des Programms eco 40-60 in Stunden und Minuten bei Nennkapazität: 3:38 h
Schleudereffizienzklasse: B
Geräuschwert: 68 dB(A) re 1pW
Geräusch-Effizienzklasse: A
Bauform: Einbau
Arbeitsplatte abnehmbar: Nein
Türanschlag: Links
Länge Anschlusskabel: 150 cm
Abmessung des Gerätes (H x B x T): 825x595x525 mm
Nettogewicht: 56.6 kg
Trommelvolumen: 53 l
EAN-Nummer: 4242005540297



¹ im Programm Eco 40-60

Serie 6, Einbau-Waschtrockner, 8/5 kg WKD28490

**Unser vollintegrierter
Einbau-Waschtrockner bietet effiziente
und wassersparende Wäschepflege, selbst
für kleinere Mengen, dank Active Water
Plus. Er misst in Trockenprogrammen
automatisch die Feuchtigkeit, um ein
Überhitzen der Textilien zu vermeiden und
gleichzeitig Energie zu sparen – mit Auto
Dry.**

Leistung und Verbrauch

- Energieeffizienzklasse Waschen und Trocknen¹: E
- Energieeffizienzklasse Waschen²: A
- Stromverbrauch³ / Wasserverbrauch⁴ Waschen und Trocknen: 324 kWh / 80 Liter
- Stromverbrauch⁵ / Wasserverbrauch⁶ Waschen: 47 kWh / 48 Liter
- Beladung Waschen und Trocknen / Waschen: 1 - 5 kg / 1 - 8 kg
- Programmlaufzeit⁷ Waschen und Trocknen / Waschen: 9:20 h:min / 3:38 h:min
- Schleudereffizienzklasse: B
- Schleuderdrehzahl^{**}: 600 - 1400 U/Min.
- Geräuschwert: 68 dB (A) re 1 pW
- Geräuscheffizienzklasse: A

Programme

- Standardprogramme Waschen: Baumwolle, Pflegeleicht, Fein/Seide, Wolle/Handwäsche
- Spezialprogramme Waschen: Trommel reinigen (mit Erinnerungsfunktion), ExtraKurz 15', Hygiene Care, Mix, Schleudern/Abpumpen, Iron Assist (Refresh), Spülen / Schleudern
- Alle gängigen Waschprogramme können wahlweise auch als reines Trockenprogramm oder als kombiniertes Wasch- und Trockenprogramm genutzt werden
- Standardprogramme Trocknen: Baumwolle, Pflegeleicht
- Iron Assist: Entknittert saubere, trockene Kleidung mit Dampf in 20 Minuten.*
- Trocknungszeit wählbar für intensive und schonende Trocknungsprogramme
- Spezialprogramme Trocknen: Intensiv trocknen, Schontrocknen, Waschen & Trocknen 60'

Optionen

- SpeedPerfect: perfekt sauber in bis zu 65% weniger Zeit. ***
- Optionen Waschen: Drehzahlwahl, Extra Spülen, Lieblingsprogramme, SpeedPerfect, Start / Nachlegen, Temperaturwahl, Vorwäsche
- Optionen Trocknen: Bügeltrocken, Schranktrocken
- Trocknen-Option für die meisten Waschprogramme
- AutoDry-Funktion, Zeitprogramme

Komfort und Sicherheit

- Nachlegefunktion: Die Nachlegefunktion ermöglicht Ihnen das Nachlegen von Wäschestücken sogar nach Start des

Waschprogramms.

- Großes Display für Programmablauf, Temperatur, Drehzahl, Restzeit und 24 h Endezeitvorwahl, Anzeige der Trockenziele
- ActiveWater Plus: für effizienteste Wassernutzung auch bei kleinen Waschladungen dank automatischer Beladungskennung.
- Möbeltüranschlag wechselbar
- Vollelektronische Einknopf-Bedienung für alle Wasch- und Spezialprogramme
- Trommelreinigung mit Erinnerungsfunktion
- Trommelinnenbeleuchtung: LED
- EcoSilence Drive: leiser Motor mit langer Lebensdauer
- Tür mit Glasabdeckung
- Metallverschlusskasten
- Magnetverschluss für sofortiges Türöffnen am Programmende
- AquaStop®: eine Bosch Garantie bei Wasserschäden - ein Geräteleben lang*

Technische Informationen

- Einbau-Waschtrockner, vollintegriert
- verstellbare Sockelhöhe: 16 cm
- verstellbare Sockeltiefe: 8 cm
- Gerätemaße (H x B): 82.5 cm x 59.5 cm
- Gerätetiefe: 52.5 cm
- Gerätetiefe inkl. Tür: 54.0 cm
- Gerätetiefe mit geöffneter Tür: 97.5 cm

1 2 Auf einer Energieeffizienzklassen-Skala von A bis G

3 Energieverbrauch in kWh für 100 Zyklen "Waschen und Trocknen" (im Programm Eco 40-60)

4 Gewichteter Wasserverbrauch in Litern pro Zyklus "Waschen und Trocknen" (im Programm Eco 40-60)

5 Energieverbrauch in kWh für 100 Waschzyklen (im Programm Eco 40-60)

6 Gewichteter Wasserverbrauch in Litern pro Waschgang (im Programm Eco 40-60)

7 Laufzeit für das Programm Eco 40-60, im Zyklus "Waschen und Trocknen" / nur im Waschzyklus

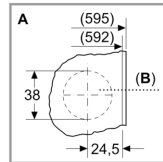
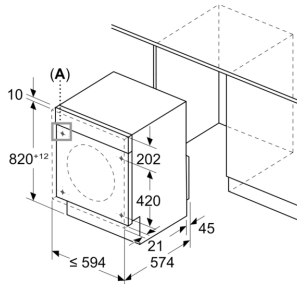
** Die maximale Schleuderdrehzahl wird im Fall von Wäscheunwuchten automatisch reduziert.

* Garantiebedingungen finden Sie unter <https://www.bosch-home.com/de/service/garantie/weitere-garantien/aquastop>

*** Vergleich zwischen der Programmdauer von Pflegeleicht 40 ° C und der Programmdauer von Pflegeleicht 40 ° C + aktivierter SpeedPerfect Option

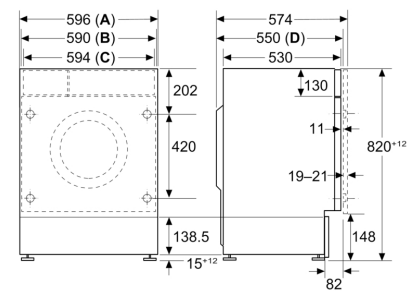
Serie 6, Einbau-Waschtrockner, 8/5 kg WKD28490

Maße in mm



B: Topfbohrung min. 12 mm tief

Maße in mm



A: Gehäuse
B: Frontverkleidung
C: Bedienblende
D: Inkl. Scharnier

Maße in mm

