

**Serie 4,  
Einbau-Kühl-Gefrier-Kombination mit  
Gefrierbereich unten, 177.2 x 54.1  
cm, Flachscharnier  
KIN86VFE0**



**Die geräumige  
Einbau-Kühl-Gefrierkombination mit  
VitaFresh XXL und NoFrost hält  
Lebensmittel länger frisch und verhindert  
Eisbildung.**

- **VitaFresh XXL <0 °C>**: hält Lebensmittel in extra großen, luft- und temperaturkontrollierten Schubladen länger frisch.
- **No Frost**: damit du nie mehr abtauen musst.
- **Warnsignal mit Ton oder Licht, wenn die Tür nicht geschlossen ist oder ein Fehler auftritt.**
- **Eco Airflow**: optimale Luftzirkulation und eine konstante Temperatur im Kühlbereich.
- **Made in Germany**: hohe Qualitätsstandards und sorgfältige Tests für dauerhafte Zufriedenheit.

**Technische Daten**

Energieeffizienzklasse <sup>1</sup> :	..... E
Durchschnittlicher Energieverbrauch in Kilowattstunden pro Jahr (kWh/a):	..... 234 kWh/annum
Volumen des Gefrierbereichs:	..... 76 l
Volumen des Kühlbereichs:	..... 184 l
Geräuschwert:	..... 35 dB(A) re 1pW
Geräusch-Effizienzklasse:	..... B
Bauform:	..... Einbau
Dekorrahmen/ - platte:	..... Nicht möglich
Höhe:	..... 1772 mm
Gerätebreite:	..... 541 mm
Gerätetiefe:	..... 548 mm
Nischenmaße für Installation mm (HxBxT):	..... 1775x560x550 mm
Nettogewicht:	..... 55.1 kg
EAN-Nummer:	..... 4242005267750
Absicherung:	..... 10 A
Türanschlag:	..... Rechts wechselbar
Spannung:	..... 220-240 V
Frequenz:	..... 50 Hz
Länge Anschlusskabel:	..... 230 cm
Anzahl Verdichter:	..... 1
Anzahl unabhängiger Kühlkreisläufe:	..... 1
Innenlüfter:	..... Nein
Scharniere wechselbar:	..... Ja
Anzahl höhenverstellbarer Ablagen im Kühlbereich:	..... 2
Flaschenregale:	..... Ja
Frostfree System:	..... Gefriergeräte
Gerätetyp:	..... Vollintegriert



**Sonderzubehör**

- KSZB6R00 Flaschenablage  
KSZGGM00 Butterdose



<sup>1</sup> Auf einer Energieeffizienzklassen-Skala von A bis G

**Serie 4,  
Einbau-Kühl-Gefrier-Kombination mit  
Gefrierbereich unten, 177.2 x 54.1  
cm, Flachscharnier  
KIN86VFE0**

**Die geräumige  
Einbau-Kühl-Gefrierkombination mit  
VitaFresh XXL und NoFrost hält  
Lebensmittel länger frisch und verhindert  
Eisbildung.**

- 1 x Eiswürfelschale

**Länderspezifische Optionen**

- Auf Basis der Ergebnisse der Normprüfung über 24 Std.  
Tatsächlicher Verbrauch abhängig von Nutzung/Standort des  
Geräts.

- 
- Flachscharnier,

**Leistung und Verbrauch**

- Energieeffizienzklasse: E
- Energieverbrauch / Jahr: 234 kWh/a
- Geräuscheffizienzklasse / Geräusch-Wert: B / 35 dB
- Nutzinhalt gesamt: 260 l

**Design**

- LED Beleuchtung

**Komfort und Sicherheit**

- No Frost - nie wieder abtauen
- Elektronische Temperaturregelung über LED ablesbar
- Super-Taste: Super Kühlen
- Super Gefrieren mit Einfrierautomatik
- Optisches und akustisches Warnsystem bei geöffneter Tür

**Kühlteil**

- Nutzinhalt Kühlfächer: 184 l
- 4 Abstellflächen aus Sicherheitsglas, davon 2 x höhenverstellbar
- Spezial-Flaschenrost, glanzverchromt
- 3 Türabsteller, davon 1 Flaschenabsteller
- 1 Flaschenabsteller

**Frischhaltesystem**

- 1 VitaFresh <0°C> Schublade - hält Fisch und Fleisch länger frisch
- 1 VitaFresh XXL Schublade mit Feuchtigkeitsregulierung - hält Obst  
und Gemüse vitaminreich und länger frisch

**Gefrierteil**

- Nutzinhalt Tiefkühlfächer: 76 l
- Gefriervermögen in 24 Std.: 4 kg
- Lagerzeit bei Störung : 10 h
- 3 transparente Gefriergut-Schubladen
- Vario Zone: herausnehmbare Glasablagen für eine flexible Nutzung  
des Gefrierraums

**Maße**

- Gerätemaße ( H x B x T): 177.2 cm x 54.1 cm x 54.8 cm
- Nischenmaße (H x B x T): 177.5 cm x 56.0 cm x 55.0 cm

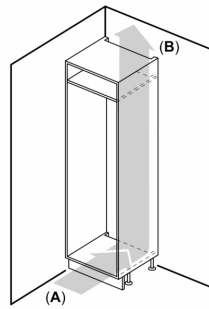
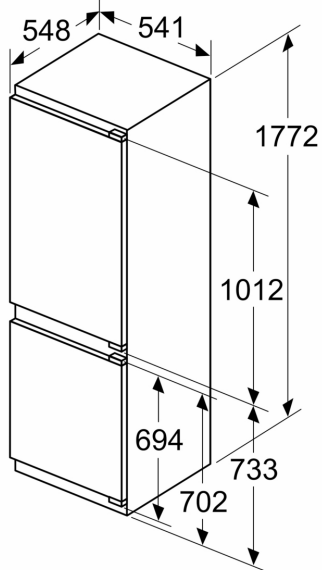
**Technische Informationen**

- Türanschlag rechts, wechselbar
- 220 - 240 V
- Klimaklasse: SN-ST

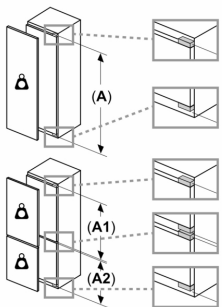
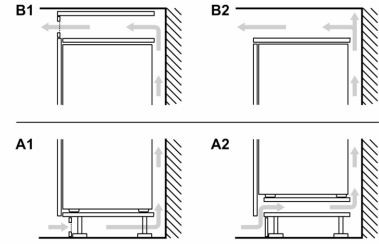
**Zubehör**

**Serie 4,  
Einbau-Kühl-Gefrier-Kombination mit  
Gefrierbereich unten, 177.2 x 54.1  
cm, Flachscharnier  
KIN86VFE0**

Maße in mm



A: Air inlet  $\geq 200 \text{ cm}^2$ ; Ventilation options  
B: Air outlet  $\geq 200 \text{ cm}^2$ ; Ventilation options



**Maximal zulässiges Gewicht der Möbelfronten**

Montierte Möbelfronten, die das zulässige Gewicht überschreiten, können zu Beschädigungen und zu Funktionsbeeinträchtigungen der Scharniere führen

$\Delta$  Gewicht

A: Gerätürhöhe inklusive Scharniere in mm

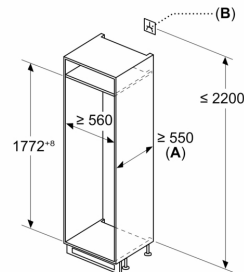
B: Ungedämpftes Scharnier, Möbelfront in kg

C: Gedämpftes Scharnier, Möbelfront in kg

D: Zusätzliche mögliche Last in kg mit Schwerlastsatz

A	B	C	D
1500-1750	22	22	B+5 / C+5
720-1400	19	19	
A1	15	19	
A2	15	19	

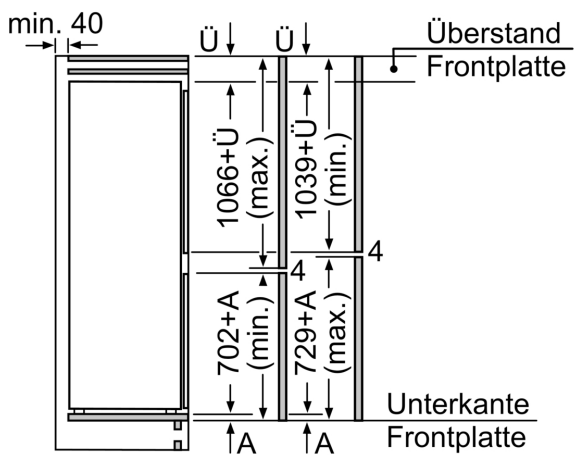
Maße in mm



A:  $\geq 560 \text{ mm}$  (empfohlen)

B: Steckdose

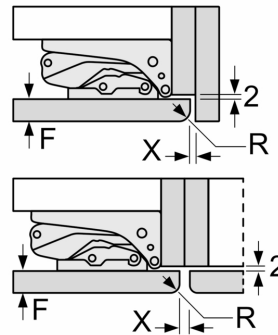
$\leq 2200$



Die angegebenen Möbeltürmaße gelten für eine Türfuge von 4 mm.

Maße in mm

Maße in mm  
Empfehlung Spaltmaße für Flachscharnier



F	R	X
16-19	0-3	2,5
20	0-1	3
	2-3	2,5
21	0-1	3
	2-3	2,5
22	0	4
	1	3,5
	2-3	3

Die in der Tabelle empfohlenen Spaltmaße sind einzuhalten, um eine kollisionsfreie Öffnung der Gerätetüre zu gewährleisten und Beschädigungen am Küchenmöbel zu vermeiden.