

**Serie | 6, Einbau-Kühlschrank mit Gefrierfach, 122.5 x 56 cm KIL42ED40**



**A+++**

**Der Kühlschrank VitaFresh plus und A+++: hält frische Lebensmittel bis zu zweimal länger frisch - kühlt besonders sparsam**

- **Energieeffizienz A+++:** kühlt besonders sparsam.
- **VarioShelf:** Platz für Flaschen und Schüsseln durch teilbare und unterschiebbare Glasplatte.
- **DimLight:** elegantes, aufdimmendes Licht nach Türöffnung.
- **Profi-Türdämpfung:** Tür schließt automatisch und sanft ab einem Öffnungswinkel von 20°.

**Technische Daten**

Bauform :	Eingebaut
Dekorrahmen/ - platte :	Möglich mit Zubehör
Höhe (mm) :	1221
Gerätebreite (mm) :	558
Gerätetiefe (mm) :	545
Nischenmaße (H x B x T) (mm) :	1225.0 x 560 x 550
Nettogewicht (kg) :	48,111
Anschlusswert (W) :	90
Absicherung (A) :	10
Türanschlag :	rechts wechselbar
Spannung (V) :	220-240
Frequenz (Hz) :	50
Approbationszertifikate :	CE, VDE
Länge Anschlusskabel (cm) :	230
Lagerung bei Stromausfall (h) :	13
Anzahl Verdichter :	1
Anzahl unabhängiger Kühlkreisläufe :	1
Innenlüfter :	Nein
Scharniere wechselbar :	Ja
Anzahl verstellbarer Ablagen-Kühlteil (Stck) :	4
Flaschenregale :	Nein
EAN-Nummer :	4242002922829
Marke :	Bosch
Internationale Bestellbezeichnung :	KIL42ED40
Produktkategorie :	Kühlschrank
Energieeffizienzklasse (2010/30/EC) :	A+++
Jährlicher Energieverbrauch (kWh/annum) - neu (2010/30/EC) :	114,00
Nettofassungsvermögen Kühlteil (l) - neu (2010/30/EC) :	180
Nettofassungsvermögen Gefrierfachteil (l) - neu (2010/30/EC) :	15
Frostfree System :	Nein
Lagerzeit bei Störung (h) :	13
Gefrierleistung (kg/24h) - neu (2010/30/EC) :	2
Schallleistung (dB(A) re 1 pW) :	34
Klimaklasse :	SN-ST
Art der Installation :	Vollintegrierbar



**Zubehör**

2 x Eierablage  
1 x Eiswürfelschale

**Sonderzubehör**

KFZ40AX0 : Türfront mit Alu-Dekorrahmen  
KFZ40SX0 : Edelstahl-Türfront  
KSZ10020 : Flaschenablage



**Serie | 6, Einbau-Kühlschrank mit  
Gefrierfach, 122.5 x 56 cm  
KIL42ED40**

**Zubehör**

- 2 x Eierablage, 1 x Eiwürfelschale
- Flaschenkamm

**Der Kühlschrank VitaFresh plus und A++  
+: hält frische Lebensmittel bis zu zweimal  
länger frisch - kühlt besonders sparsam**

---

**Leistung und Verbrauch**

- Energie-Effizienz-Klasse: A+++ auf einer Energieeffizienzklassen-Skala von A+++ bis D
- Energieverbrauch: 114 kWh/Jahr
- Nutzinhalt gesamt: 195 l
- Geräuschwert: 34 dB(A) re 1 pW

**Komfort und Sicherheit**

- TouchControl - Elektronische Temperaturregelung, exakt digital ablesbar
- DimLight: Langsam aufdimmend LED Licht
- Akustischer Türalarm

**Kühlteil**

- Kühlraum: 180 l Nutzinhalt
- 5 Abstellflächen aus Sicherheitsglas (4 höhenverstellbar), davon teilbar mit Parkmöglichkeit im Gerät, 1 easyAccessShelf
- 4 Türabsteller, davon 1 Butter-/ Käsefach
- Komfort Butterfach - die Klappe öffnet sich durch Fingerdruck
- SuperKühlen
- FreshSense - Konstante Temperatur durch intelligente Sensortechnik

**Umwelt und Sicherheit**

- VitaFresh plus: hält frische Lebensmittel bis zu zweimal länger frisch

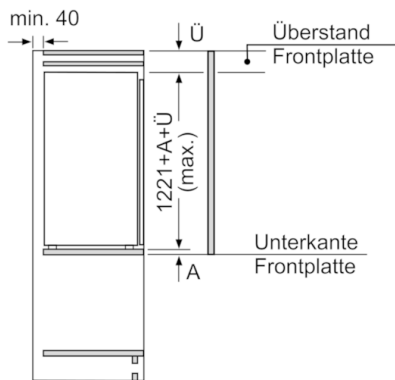
**Gefrierteil**

- \*\*\*\*-Gefrierraum: 15 l Nutzinhalt
- Gefriervermögen: 2.5 kg in 24 Std.
- Lagerzeit bei Störung: 13 Std.
- 1 Gefrierfach mit Klappe

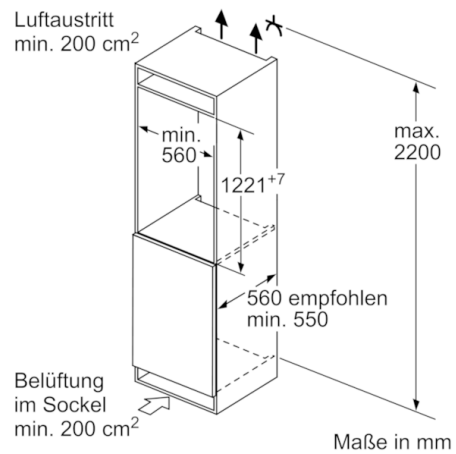
**Technische Informationen**

- Türanschlag rechts, wechselbar
- Einfacher Einbau
- Gerätegröße (H x B x T): 122,1 cm x 55,8 cm x 54,5 cm
- Nischengröße (H x B x T): 122,5 cm x 56,0 cm x 55,0 cm
- Klimaklasse: SN-ST
- Anschlusswert: 90 W
- 220 - 240 V
- Transportgriffe

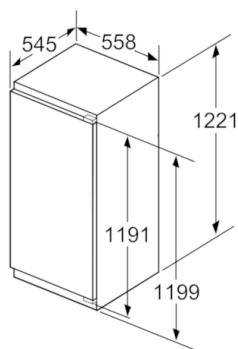
**Serie | 6, Einbau-Kühlschrank mit Gefrierfach, 122.5 x 56 cm**  
**KIL42ED40**



Maße in mm

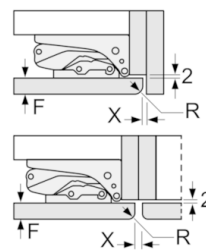


Maße in mm



Maße in mm

Maße in mm  
 Empfehlung Spaltmaße für Flachscharnier



F	R	X
16-19	0-3	2,5
20	0-1	3
	2-3	2,5
21	0-1	3
	2-3	2,5
22	0	4
	1	3,5
	2-3	3

Die in der Tabelle empfohlenen Spaltmasse sind einzuhalten, um eine kollisionsfreie Öffnung der Gerätetüre zu gewährleisten und Beschädigungen am Küchenmöbel zu vermeiden.