

**Serie | 6, Einbau-Kühlschrank mit Gefrierfach, 102.5 x 56 cm KIL32AD40**



**A+++**

**Der Kühlschrank mit VitaFresh plus Box und TouchControl: hält Ihr Obst und Gemüse vitaminreich und bis zu 2x länger frisch.**

- **LED Beleuchtung:** gleichmäßige und blendfreie Ausleuchtung des Kühlraums, ein Geräteleben lang.
- **EasyAccess Shelf:** ausziehbare Glasplatten für bequemes Be- und Entladen und perfekten Überblick.
- **VarioShelf:** Platz für Flaschen und Schüsseln durch teilbare und unterschiebbare Glasplatte.
- **SuperKühlen:** kühlt neu eingelegte Lebensmittel schneller und bietet so Schutz für bereits Gekühltes.

**Technische Daten**

|  |                     |
|--|---------------------|
| Bauform :  | Eingebaut           |
| Dekorrahmen/ - platte :  | Möglich mit Zubehör |
| Höhe (mm) :  | 1021                |
| Gerätebreite (mm) :  | 558                 |
| Gerätetiefe (mm) :   | 545                 |
| Nischenmaße (H x B x T) (mm) :                                 | 1025.0 x 560 x 550  |
| Nettogewicht (kg) :  | 42,558              |
| Anschlusswert (W) :  | 90                  |
| Absicherung (A) :  | 10                  |
| Türanschlag :  | rechts wechselbar   |
| Spannung (V) :   | 220-240             |
| Frequenz (Hz) :  | 50                  |
| Approbationszertifikate :                                      | CE, VDE             |
| Länge Anschlusskabel (cm) :                                    | 230                 |
| Lagerung bei Stromausfall (h) :                                | 13                  |
| Anzahl Verdichter :  | 1                   |
| Anzahl unabhängiger Kühlkreisläufe :                           | 1                   |
| Innenlüfter :  | Nein                |
| Scharniere wechselbar :  | Ja                  |
| Anzahl verstellbarer Ablagen-Kühlteil (Stck) :                 | 3                   |
| Flaschenregale :   | Nein                |
| EAN-Nummer :   | 4242002751610       |
| Marke :  | Bosch               |
| Internationale Bestellbezeichnung :                            | KIL32AD40           |
| Produktkategorie :   | Kühlschrank         |
| Energieeffizienzklasse (2010/30/EC) :                          | A+++                |
| Jährlicher Energieverbrauch (kWh/annum) - neu (2010/30/EC) :   | 105,00              |
| Nettofassungsvermögen Kühlteil (l) - neu (2010/30/EC) :        | 139                 |
| Nettofassungsvermögen Gefrierfachteil (l) - neu (2010/30/EC) : | 15                  |
| Frostfree System :   | Nein                |
| Lagerzeit bei Störung (h) :                                    | 13                  |
| Gefrierleistung (kg/24h) - neu (2010/30/EC) :                  | 2                   |
| Schallleistung (dB(A) re 1 pW) :                               | 34                  |
| Klimaklasse :  | SN-ST               |
| Art der Installation :   | Vollintegrierbar    |



**Zubehör**

2 x Eierablage  
1 x Eiswürfelschale

**Sonderzubehör**

KFZ30AX0 : Türfront mit Alu-Dekorrahmen  
KSZ10020 : Flaschenablage



4 242002 751610

## Serie | 6, Einbau-Kühlschrank mit Gefrierfach, 102.5 x 56 cm KIL32AD40

### Der Kühlschrank mit VitaFresh plus Box und TouchControl: hält Ihr Obst und Gemüse vitaminreich und bis zu 2x länger frisch.

---

#### Leistung und Verbrauch

- Energie-Effizienz-Klasse: A+++ auf einer Energieeffizienzklassen-Skala von A+++ bis D
- Energieverbrauch: 105 kWh/Jahr
- Nutzinhalt gesamt: 154 l

#### Komfort und Sicherheit

- TouchControl - Elektronische Temperaturregelung, exakt digital ablesbar
- LED Beleuchtung
- Akustischer Türalarm

#### Kühlteil

- Kühlraum: 139 l Nutzinhalt
- 4 Abstellflächen aus Sicherheitsglas (3 höhenverstellbar), davon teilbar mit Parkmöglichkeit im Gerät, 1 easyAccessShelf
- 5 Türabsteller, davon 1 Butter-/ Käsefach
- SuperKühlen
- FreshSense - Konstante Temperatur durch intelligente Sensortechnik
- VitaFresh plus: hält frische Lebensmittel bis zu zweimal länger frisch

#### Gefrierteil

- \*\*\*\*-Gefrierraum: 15 l Nutzinhalt
- Gefriervermögen: 2.5 kg in 24 Std.
- Lagerzeit bei Störung: 13 Std.
- 1 Gefrierfach mit Klappe
- Pizza-gerechtes Gefrierfach

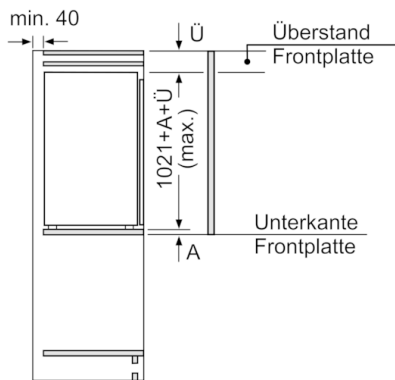
#### Technische Informationen

- Türanschlag rechts, wechselbar
- EasyInstallation
- Klimaklasse: SN-ST
- Gerätegröße (H x B x T): 102.1 cm x 55.8 cm x 54.5 cm
- Nischengröße (H x B x T): 102.5 cm x 56.0 cm x 55.0 cm
- Anschlusswert: Anschlusswert: 90 W
- 220 - 240 V

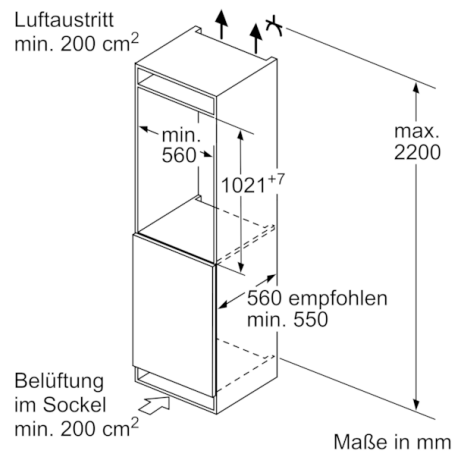
#### Zubehör

- 2 x Eierablage, 1 x Eisdübelhalter
- Flaschenkamm

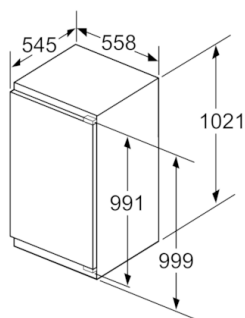
**Serie | 6, Einbau-Kühlschrank mit Gefrierfach, 102.5 x 56 cm  
KIL32AD40**



Maße in mm

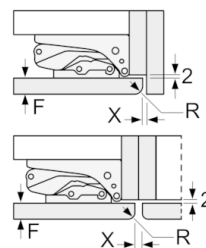


Maße in mm



Maße in mm

Maße in mm  
Empfehlung Spaltmaße für Flachscharnier



| F     | R   | X   |
|-------|-----|-----|
| 16-19 | 0-3 | 2,5 |
| 20    | 0-1 | 3   |
|       | 2-3 | 2,5 |
| 21    | 0-1 | 3   |
|       | 2-3 | 2,5 |
| 22    | 0   | 4   |
|       | 1   | 3,5 |
|       | 2-3 | 3   |

Die in der Tabelle empfohlenen Spaltmasse sind einzuhalten, um eine kollisionsfreie Öffnung der Gerätetüre zu gewährleisten und Beschädigungen am Küchenmöbel zu vermeiden.