

Einbau-Kühlschrank mit Gefrierfach, 140 x 56 cm
CK852AF30



A++

CK852AF30

Leistung / Verbrauch

- Energie-Effizienz-Klasse: A++ auf einer Energieeffizienzklassen-Skala von A+++ bis D
- Energieverbrauch: 196 kWh/Jahr
- Energieverbrauch 0.536 kWh/24 Std.
- Nutzinhalt gesamt: 204 l
- Geräuschwert: 38 dB(A) re 1 pW
- Anschlusswert: Anschlusswert: 90 W
- Klimaklasse: SN-ST

Ausstattung / Komfort

- Integrierbar, zum Einbau hinter die Tür eines Hochschranks
- TouchControl - Elektronische Temperaturregelung, exakt digital ablesbar
- Akustischer Türalarm
- Innenausstattung mit Metall-Applikationen
- Reinigungsfreundlicher, heller Innenraum

Kühlteil

- Kühlraum: 189 l Nutzinhalt
- 4 Abstellflächen, davon 3 aus Sicherheitsglas und höhenverstellbar
- 4 Türabsteller
- Vollautomatische Abtauung im Kühlraum
- Super Kühlen
- Helle LED-Innenraumbeleuchtung im Kühlraum

Profi-Frischesystem

- Profi- Frischesystem nahe 0°C 59 l Nutzinhalt, davon:
- Extra Fresh Professional "Feuchte Zone" - regelbar
- Extra Cold Professional "Trockene Zone" (ca. 50% Luftfeuchtigkeit), Extra Fresh Professional "Feuchte Zone" - regelbar

Gefrierenteil

- ****-Gefrierraum: 15 l Nutzinhalt
- Gefriervermögen: 2.5 kg in 24 Std.
- Lagerzeit bei Störung: 13 Std.
- 1 Gefrierfach mit Klappe
- Pizza-gerechtes Gefrierfach

Zubehör

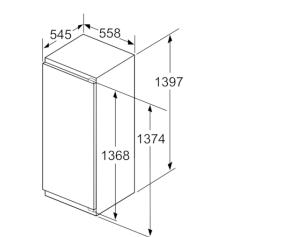
- 2 x Eierablage, 1 x Eiswürfelschale

Technische Daten und Maße

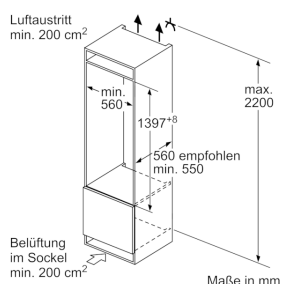
- Flachscharnier-Technik,
- EasyInstallation
- Türanschlag rechts, wechselbar
- Geräte Maße (H x B x T): 139.7 cm x 55.8 cm x 54.5 cm
- Nischen Maße (H x B x T): 140.0 cm x 56.0 cm x 55.0 cm
- Auf Basis der Ergebnisse der Normprüfung über 24 Std. Tatsächlicher Verbrauch abhängig von Nutzung/Standort des Geräts.

Zubehör

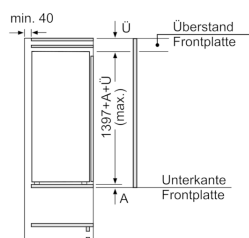
Einbau-Kühlschrank mit Gefrierfach, 140 x 56 cm CK852AF30



Maße in mm



Maße in mm



Maße in mm

Maße in mm
Empfehlung Spaltmaße für Flachscharnier

F	R	X
16-19	0-3	2,5
20	0-1	3
	2-3	2,5
21	0-1	3
	2-3	2,5
22	0	4
	1	3,5
	2-3	3

Die in der Tabelle empfohlenen Spaltmaße sind einzuhalten, um eine kollisionsfreie Öffnung der Gerätetüre zu gewährleisten und Beschädigungen am Küchenmöbel zu vermeiden.

Ausstattungsmerkmale

Bauform: Eingebaut

Dekorrahmen/ - platte: Nicht möglich

Höhe (mm): 1397

Gerätebreite (mm): 558

Gerätetiefe (mm): 545

Nischenmaße (H x B x T) (mm): 1400 x 560 x 550

Nettogewicht (kg): 53,272

Anschlusswert (W): 90

Absicherung (A): 10

Türanschlag: rechts wechselbar

Spannung (V): 220-240

Frequenz (Hz): 50

Approbationszertifikate: CE, VDE

Länge Anschlusskabel (cm): 230

Lagerung bei Stromausfall (h): 13

Anzahl Verdichter: 1

Anzahl unabhängiger Kühlkreisläufe: 2

Innenlüfter: Nein

Scharniere wechselbar: Ja

Anzahl verstellbarer Ablagen-Kühlteil (Stck): 3

Flaschenregale: Nein

EAN-Nummer: 4242004172970

Marke: Constructa

Internationale Bestellbezeichnung: CK852AF30

Produktkategorie: Kühlschrank

Jährlicher Energieverbrauch (kWh/annum) - neu (2010/30/EC): 196,00

Nettofassungsvermögen Kühlteil (l) - neu (2010/30/EC): 189

Nettofassungsvermögen Gefrierfach (l) - neu (2010/30/EC): 15

Frostfree System: Nein

Gefrierleistung (kg/24h) - neu (2010/30/EC): 2

Schalleistung (dB(A) re 1 pW): 38

Klimaklasse: SN-ST

Art der Installation: Vollintegrierbar

Verbrauchs- und Anschlusswerte

erstellt am 2021-07-22