

**iQ700, Flachschildhaube, 90 cm,
Edelstahl
LI99SA684C**



Die leistungsstarke Flachschildhaube für eine fast unsichtbare Platzierung im Oberschrank.

- ✓ iQdrive-Motor – der leise, leistungsstarke Motor für ein effizientes Absaugen von Gerüchen und Dünsten
- ✓ Luftgütesensor – erkennt Dunst und Gerüche und passt automatisch die Leistung an.
- ✓ LED-Beleuchtung: Klare Sicht und angenehme Atmosphäre beim Kochen.
- ✓ Die Intensivstufe für eine kurzfristige Erhöhung der Lüfterleistung bei starkem Küchendunst.
- ✓ touchControl: Dank touchControl-Bedienung wird die Leistungsstufe und das Licht durch direktes Antippen gesteuert.

Ausstattung

Technische Daten

Bauart: Flachschildhaube
 Länge Netzkabel: 175.0 cm
 Min. Nischenmaße für Installation (H x B x T): 337mm x 524.0mm x 290mm mm
 Mindestabstand zur Kochstelle Elektro: 430 mm
 Mindestabstand zur Kochstelle Gas: 650 mm
 Nettogewicht: 14.7 kg
 Steuerung: elektronisch
 Regelung der Leistungsstufen: 3-stufig + 2 Intensiv
 Lüfterleistung bei höchster Normalstufe Abluft: 503 m³/h
 Gebläseleistung bei Intensivstufe-Umluftbetrieb: 811 m³/h
 Max. Gebläseleistung-Umluftbetrieb: 500 m³/h
 Gebläseleistung bei Intensivstufe-Abluftbetrieb: 959 m³/h
 Max. Luftmenge: 503 m³/h
 Anzahl der Lampen (Stck): 3
 Schallleistung: 57 dB(A) re 1 pW
 Durchmesser des Abluftstutzens: 120 / 150 mm
 Material des Fettfilters: Edelstahl waschbar
 EAN-Nummer: 4242003919866
 Anschlusswert: 266 W
 Absicherung: 10 A
 Spannung: 220-240 V
 Frequenz: 50-60 Hz
 Steckerart: Schweiz-Stecker m. Erdung, 16A
 Gerätetyp: Integrierbar
 Nachlauffunktion mit automatischer Abschaltung: 10 min



Sonderzubehör

LZ10ITP00	Long Life Geruchsfilter (Ersatzbedarf)
LZ11ITD11	Long Life Umluftset extern
LZ11IXB16	Clean Air Plus Filter
LZ11IXC16	Clean Air Plus Umluftset extern
LZ12ITB14	Clean Air Standard Geruchsfilter(Ersatz)
LZ12ITI14	Clean Air Standard Umluftset
LZ45610	Standard Geruchsfilter (Ersatzbedarf)
LZ45650	Standard Umluftset
LZ49200	Montage-Set 90 cm Oberschrank
LZ49601	Absenkrahmen

iQ700, Flachschildhaube, 90 cm, Edelstahl LI99SA684C

Ausstattung

Betriebsart und Leistung

- 90 cm
- Edelstahl
- Zum Einbau in einen 60 cm oder 90 cm breiten Oberschrank
- Wahlweise Abluft- oder Umluftbetrieb
- Für Umluftbetrieb wird ein Starterset oder Clean Air-Umluftmodul (Sonderzubehör) benötigt

Komfort

- Elektronische Steuerung über touchControl mit 7-Segment-Anzeige
- Automatisches Ein- und Ausschalten bei
- Betätigung der beweglichen Filterfläche
- 3 Leistungsstufen und 2 Intensivstufen
- Automatischer Gebläsenachlauf 10 Minuten
- Luftgütesensor

Merkmale

- Arbeitsplatzbeleuchtung mit 3 x 1,5W LED-Modul
- Dimm-Funktion
- softLight
- Farbtemperatur: 3500 K
- Beleuchtungsstärke: 355 lux
- Boost-Funktion
- Filterabdeckung aus Edelstahl, gelocht und spülmaschineneeignet
- Metallfettfilter, spülmaschineneeignet
- Sättigungsanzeige für Fett- und Geruchsfilter

Bedienung

- Max. Lüfterleistung 503 m³/h bei Abluftbetrieb nach EN 61591
- Abluftleistung nach DIN/EN 61591
- max.503 m³/h
- Geräusch min./max. Normalstufe: 42/57 dB*
- Bei Einsatz des separat erhältlichen Clean Air Plus Umluftsets (Sonderzubehör) erreicht ihr Gerät im Umluftbetrieb folgende Werte:
- Umluftstufe: Max. Normalbetrieb:500m³/h
- Intensivstufe:811m³/h
- Geräuschwerte Umluft: Max. Normalstufe:63dB(A) re 1 pW
- Intensivstufe:74 dB(A) re 1 pW
- 1 doppelflutiges Hochleistungsgebläse. Energiesparender Betrieb durch effiziente BLDC-Technologie
- Energiesparender Betrieb durch effiziente BLDC-Technologie

Planungs- und Installationsinformation

- Flachschild Komfortbefestigung
- Gerätemasse (HxBxT): 378 x 898 x 290 mm
- Einbaumasse (HxBxT): 337 x 524 x 290 mm
- Abluftstutzen Ø 150 mm (120 mm beiliegend)
- mit Rückstauklappe
- Teleskopauszug mit schwarzer Griffleiste

Umwelt und Sicherheit

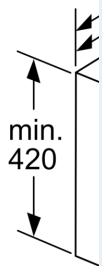
- Energie-Effizienzklasse: A*
- Durchschnittlicher Energieverbrauch: 40.9 kWh/Jahr*
- Lüfter-Effizienzklasse: A*
- Beleuchtungs-Effizienzklasse: A*
- Fettfilter-Effizienzklasse: B*

- Anschlusswert: 266 W

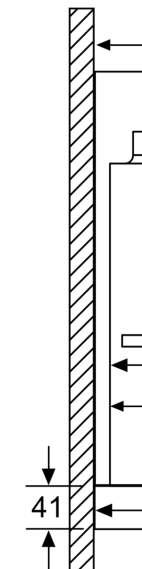
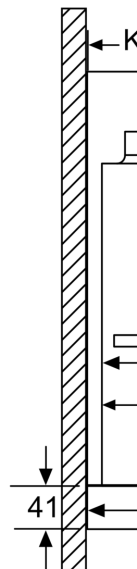
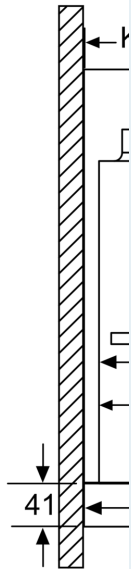
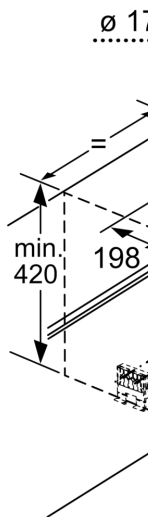
*Gemäss EU-Regulierung Nr. 65/2014

iQ700, Flachschildhaube, 90 cm,
Edelstahl
LI99SA684C

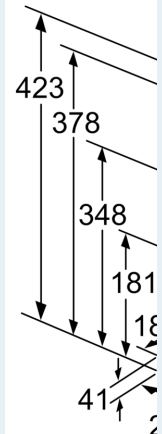
Maßzeichnungen



Bei Montag
90cm Flach
breiten Ober
erforderlich
werden rec
Montage na



Position LE
Leuchten...
Rückwand
max. 20 m



Tiefenanpa
bis 29 mm