

**Serie 4,  
Einbau-Kühl-Gefrier-Kombination mit  
Gefrierbereich unten, 177.2 x 54.1  
cm, Flachscharnier  
KIN86VFE0**



**Sonderzubehör**

KSZB6R00 Flaschenablage

**Die geräumige  
Einbau-Kühl-Gefrierkombination mit  
VitaFresh XXL und NoFrost hält  
Lebensmittel länger frisch und verhindert  
Eisbildung.**

- **Eco Airflow:** optimale Luftzirkulation und eine konstante Temperatur im Kühlbereich.
- **No Frost:** damit du nie mehr abtauen musst.
- **LED-Beleuchtung:** so hast du deine Lebensmittel immer perfekt im Blick.
- **Intelligente Inverter-Technologie:** optimale Leistung, weniger Lärm und Energieverbrauch.
- **Ablagen aus Sicherheitsglas:** Sichere Aufbewahrung deiner Lebensmittel dank besonders stabiler, bruchsicherer Glasablagen.

**Technische Daten**

Energieeffizienzklasse <sup>1</sup> :	..... E
Durchschnittlicher Energieverbrauch in Kilowattstunden pro Jahr (kWh/a):	..... 234 kWh/annum
Volumen des Gefrierbereichs:	..... 76 l
Volumen des Kühlbereichs:	..... 184 l
Luftschallemissionen:	..... 35 dB(A) re 1pW
Luftschallemissionsklasse:	..... B
Bauform:	..... Einbau
Dekorrahmen/ - platte:	..... Nicht möglich
Höhe:	..... 1772 mm
Gerätebreite:	..... 541 mm
Gerätetiefe:	..... 548 mm
Nischenmaße für Installation (H x B x T):	..... 1775x560x550 mm
Nettogewicht:	..... 55.1 kg
EAN-Nummer:	..... 4242005267750
Absicherung:	..... 10 A
Türanschlag:	..... Rechts wechselbar
Spannung:	..... 220-240 V
Frequenz:	..... 50 Hz
Länge Netzkabel:	..... 230 cm
Anzahl Verdichter:	..... 1
Anzahl unabhängiger Kühlkreisläufe:	..... 1
Innenlüfter:	..... Nein
Scharniere wechselbar:	..... Ja
Anzahl höhenverstellbarer Ablagen im Kühlbereich:	..... 2
Flaschenregale:	..... Ja
Frostfree System:	..... Gefriergeräte
Gerätetyp:	..... Vollintegrierbar



<sup>1</sup> auf einer Energieeffizienzklassen-Skala von A bis G

**Serie 4,  
Einbau-Kühl-Gefrier-Kombination mit  
Gefrierbereich unten, 177.2 x 54.1  
cm, Flachscharnier  
KIN86VFE0**

**Die geräumige  
Einbau-Kühl-Gefrierkombination mit  
VitaFresh XXL und NoFrost hält  
Lebensmittel länger frisch und verhindert  
Eisbildung.**

- easy Installation

**Leistung und Verbrauch**

- Energieeffizienzklasse: E
- Nutzinhalt gesamt: 260 l
- Nutzinhalt Kühlteil: 184 l
- Nutzinhalt Gefrierteil: 76 l
- Gefriervermögen (kg/24h): 4
- Jährlicher Energieverbrauch (kWh)<sup>1</sup>: 234
- Klimaklasse: SN-ST
- SuperGefrieren: ja
- Geräuscheffizienzklasse / Geräusch-Wert: B / 35 dB
- Lagerzeit bei Störung : 10 h

**Design**

- LED Beleuchtung im Kühlteil

**Komfort und Sicherheit**

- Elektronische Temperaturregelung, über LED ablesbar
- Super Kühlen: automatische Deaktivierung
- SuperGefrieren mit automatischer Deaktivierung
- Warnsignal Tür offen: optisch und akustisch

**Kühlteil**

- 4 Abstellflächen aus Sicherheitsglas, davon 3 höhenverstellbar, sowie ein flexShelf
- 1 Flaschenabsteller
- 3 Türabsteller

**Frischhaltesystem**

- 1 VitaFresh Schublade mit Feuchtigkeitsregulierung - hält Obst und Gemüse vitaminreich und länger frisch
- 1 VitaFresh Schublade mit Feuchtigkeitsregulierung - hält Obst und Gemüse vitaminreich und länger frisch
- Nahe 0C Beh.f.Fleisch/Fisch

**Gefrierteil**

- NoFrost - nie wieder abtauen!
- 3 transparente Gefriergut-Schubladen

**Masse**

- Gerätemasse ( H x B x T): 177.2 cm x 54.1 cm x 54.8 cm
- Nischenmasse (H x B x T): 177.5 cm x 56.0 cm x 55.0 cm

**Technische Informationen**

- Scharnierart: Flachscharnier
- Türanschlag rechts, wechselbar

- 220 - 240 V

**Zubehör**

- Eiswürfelschale

**Länderspezifische Optionen**

- <sup>1</sup>Auf Basis der Ergebnisse der Normprüfung über 24 Std. Tatsächlicher Verbrauch abhängig von Nutzung/Standort des Geräts.

**Umwelt und Sicherheit**

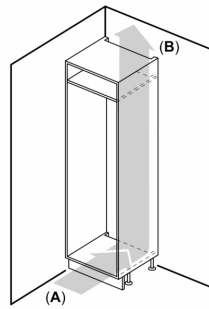
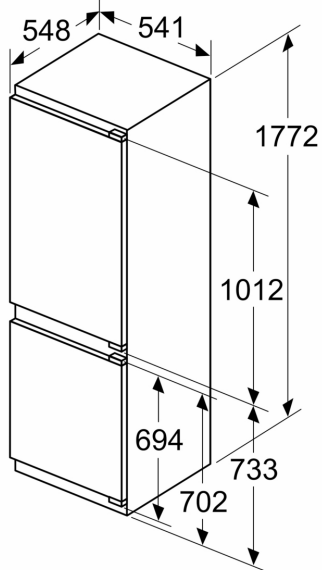
**Frischhaltesystem**

**Komfort und Sicherheit**

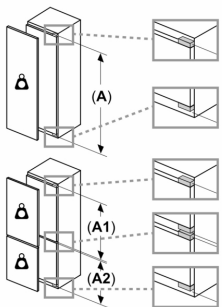
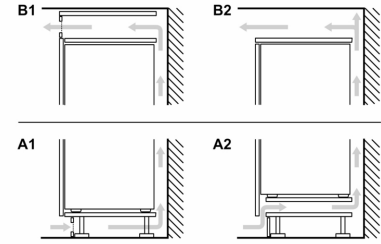
- Nutzinhalt 4-Sterne-Gefrierfach: 76 l
- Integrierbar Flachscharnier, Türschliesshilfe
- 1 VitaFresh Schublade mit Feuchtigkeitsregulierung - hält Obst und Gemüse vitaminreich und länger frisch, Nahe 0C Beh.f.Fleisch/Fisch

**Serie 4,  
Einbau-Kühl-Gefrier-Kombination mit  
Gefrierbereich unten, 177.2 x 54.1  
cm, Flachscharnier  
KIN86VFE0**

Maße in mm



A: Air inlet  $\geq 200 \text{ cm}^2$ ; Ventilation options  
B: Air outlet  $\geq 200 \text{ cm}^2$ ; Ventilation options



**Maximal zulässiges Gewicht der Möbelfronten**

Montierte Möbelfronten, die das zulässige Gewicht überschreiten, können zu Beschädigungen und zu Funktionsbeeinträchtigungen der Scharniere führen

$\Delta$  Gewicht

A: Gerätürhöhe inklusive Scharniere in mm

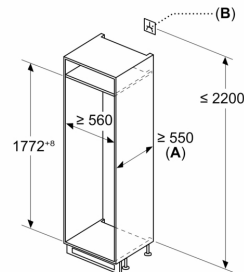
B: Ungedämpftes Scharnier, Möbelfront in kg

C: Gedämpftes Scharnier, Möbelfront in kg

D: Zusätzliche mögliche Last in kg mit Schwerlastsatz

A	B	C	D
1500-1750	22	22	B+5 / C+5
720-1400	19	19	
A1	15	19	
A2	15	19	

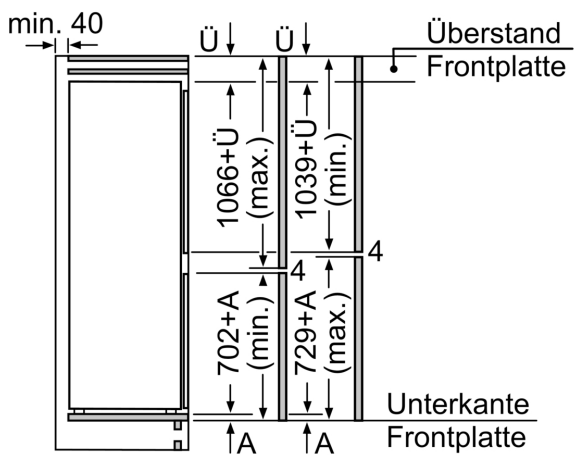
Maße in mm



A:  $\geq 560 \text{ mm}$  (empfohlen)

B: Steckdose

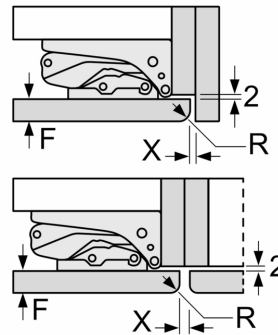
$\leq 2200$



Die angegebenen Möbeltürmasse gelten für eine Türfuge von 4 mm.

Masse in mm

Masse in mm  
Empfehlung Spaltmasse für Flachscharnier



F	R	X
16-19	0-3	2,5
20	0-1	3
	2-3	2,5
21	0-1	3
	2-3	2,5
22	0	4
	1	3,5
	2-3	3

Die in der Tabelle empfohlenen Spaltmasse sind einzuhalten, um eine kollisionsfreie Öffnung der Gerätetüre zu gewährleisten und Beschädigungen am Küchenmöbel zu vermeiden.