

**iQ500,  
Einbau-Kühl-Gefrier-Kombination  
mit Gefrierbereich unten, 177.2 x  
55.8 cm, Flachscharnier mit  
Softeinzug  
KI87SADE0H**



Einbau-Kühl-Gefrier-Kombination mit lowFrost-Technik und mit hyperFresh plus Box, um Obst und Gemüse bis zu 2x länger frisch zu halten.


- ✓ Die hyperFresh plus Box mit Feuchteregulierung hält Obst und Gemüse bis zu 2x länger frisch.
- ✓ lowFrost: spare Energie und Aufwand beim Abtauen durch weniger Eisbildung.
- ✓ LED-Beleuchtung – gleichmässig und bis in die kleinste Kühlshrankecke, damit Sie immer alles finden.

Energieeffizienzklasse: .....	E
Durchschnittlicher Energieverbrauch in Kilowattstunden pro Jahr (kWh/a): .....	207 kWh/annum
Summe der Volumen der Tiefkühlfächer: .....	63 l
Summe der Volumen der Kaltlagerfächer: .....	209 l
Luftschallemissionen: .....	36 dB(A) re 1 pW
Luftschallemissionsklasse: .....	C
Bauform: .....	Einbau
Dekorrahmen/ - platte: .....	Nicht enthalten
Höhe: .....	1772 mm
Gerätebreite: .....	558 mm
Tiefe: .....	545 mm
Min. Nischenmaße für Installation (H x B x T): ...	1775.0 x 560 x 550 mm
Nettogewicht: .....	63.0 kg
Anschlusswert: .....	90 W
Absicherung: .....	10 A
Türanschlag: .....	Rechts wechselbar
Spannung: .....	220-240 V
Frequenz: .....	50 Hz
Länge Netzkabel: .....	230.0 cm
Anzahl Verdichter: .....	1
Anzahl unabhängiger Kühlkreisläufe: .....	2
Innenlüfter: .....	Nein
Scharniere wechselbar: .....	Ja
Anzahl verstellbarer Ablagen-Kühlteil (Stck): .....	4
Flaschenregale: .....	Nein
Frostfree System: .....	Nein
Gerätetyp: .....	Vollintegrierbar



KS10Z020 Flaschenablage  
KSGGZM00 Butterdose

**iQ500,  
Einbau-Kühl-Gefrier-Kombination  
mit Gefrierbereich unten, 177.2 x  
55.8 cm, Flachscharnier mit  
Softeinzug  
KI87SADE0H**



## Leistung und Verbrauch

- Energieeffizienzklasse: E
- Nutzinhalt gesamt: 272 l
- Jährlicher Energieverbrauch (kWh)<sup>1</sup>: 207
- Klimaklasse: SN-ST
- Geräusch: 36 dB

## Design

- LED-Beleuchtung im Kühlteil

## Komfort und Sicherheit

- Elektronische Temperaturregelung, exakt digital ablesbar
- freshSense-konstante Temperatur durch intelligente Sensortechnik
- Getrennte Temperaturregelung für Kühl- und Gefrierraum
- Super Kühlen: automatische Deaktivierung
- Super Gefrieren: Manuelle/automat. Aktivierung
- Urlaubsschaltung
- Warnsignal Tür offen: akustisch
- Optisches und akustisches Warnsystem bei Temperaturanstieg, mit Memory-Funktion

## Kühlteil

- Nutzinhalt Kühlteil: 209 l
- 5 Abstellflächen aus Sicherheitsglas (4 höhenverstellbar), davon 1 x varioShelf teilbar und unterschiebbar, 1 x easyAccess shelf, ausziehbar
- 5 Türabsteller, davon 1 Butter-/Käsefach

## Frischhaltesystem

- 1 hyperFresh plus Box mit Feuchterege­lung - hält Obst und Gemüse bis zu 2x länger frisch

## Gefrierteil

- Nutzinhalt Gefrierteil: 63 l
- Gefrier­vermögen (kg/24h): 5
- Lagerzeit bei Störung : 12 h
- lowFrost - geringere Eisbildung, schnelleres Abtauen
- Vario Zone - herausnehmbare Sicherheitsglasplatten für extra viel Platz!
- 2 transparente Gefriergut-Schubladen, davon 1 BigBox

## Masse

- Gerätemasse ( H x B x T): 177.2 cm x 55.8 cm x 54.5 cm
- Nischen­masse (H x B x T): 177.5 cm x 56.0 cm x 55.0 cm

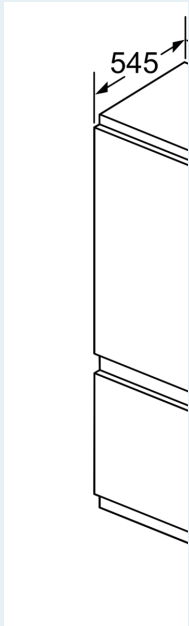
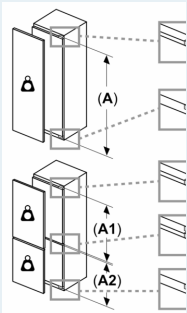
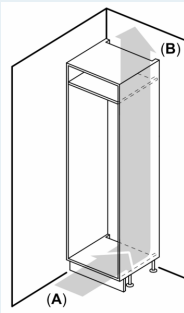
## Technische Informationen

- Türanschlag rechts, wechselbar
- Anschlusswert: 90 W
- 220 - 240 V
- Transportgriffe

## Zubehör

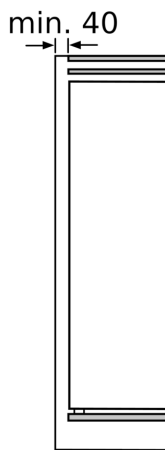
- 3 x Eierablage, Eiwürfelschale, 1 x Flaschenkamm in Türabsteller
- Flaschenkamm

**iQ500,  
Einbau-Kühl-Gefrier-Kombination  
mit Gefrierbereich unten, 177.2 x  
55.8 cm, Flachscharnier mit  
Softeinzug  
KI87SADE0H**



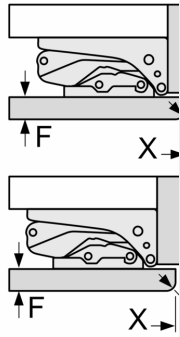
Luftaustritt  
min. 200 cm<sup>2</sup>

Belüftung  
im Sockel  
min. 200 cm<sup>2</sup>



Die angegebene  
Türfuge

Masse in mm  
Empfehlung



Die in der Tal  
sind einzuhaken  
Öffnung der C  
und Beschäd  
vermeiden.