

iQ700, Einbau Dampfbackofen, 60 x 60 cm, Edelstahl HS658GXS6C



- ✓ Schnellaufheizung: schneller zur gewünschten Backtemperatur; coolStart: bei Tiefkühl-Gerichten ist kein Vorheizen mehr nötig.
- ✓ Die fullSteam-Funktion: Garen Sie Ihre Speisen schonend und natürlich
- ✓ Home Connect: Bedienen und überwachen Sie Ihren Ofen von wo Sie wollen.
- ✓ cookControl Plus: garantiertes Gelingen für eine Vielzahl von Gerichten.
- ✓ Bratenthermometer Plus: einfach zuverlässig braten.

Ausstattung

Technische Daten

Frontfarbe : Edelstahl
 Bauform : Eingebaut
 Türöffnung : Klapptür
 Nischenmaße (H x B x T) (mm) : 585-595 x 560-568 x 550
 Abmessungen des Gerätes (mm) : 595 x 594 x 548
 Abmessungen des verpackten Gerätes (mm) : 675 x 660 x 690
 Material der Blende : Edelstahl
 Material der Tür : Glas
 Nettogewicht (kg) : 45.971
 Approbationszertifikate : CE, VDE
 EAN-Nummer : 4242003749913
 Absicherung (A) : 3*10
 Spannung (V) : 220-240
 Frequenz (Hz) : 50; 60
 Steckerart : ohne Stecker
 Approbationszertifikate : CE, VDE
 Anzahl der Innenräume (2010/30/EC) : 1
 Nutzinhalt (des Innenraums) (2010/30/EC) : 71
 Energieeffizienzklasse (2010/30/EC) : A+
 Energieverbrauch pro Ober-/Unterhitze Zyklus (2010/30/EC) : 0.87
 Energieverbrauch pro Heißluft-Zyklus (2010/30/EC) : 0.69
 Energieeffizienzindex (2010/30/EC) : 81.2



Integriertes Zubehör

1 x Backblech emailliert, 1 x Rost, 1 x Universalpfanne, 1 x Dampfbehälter, gelocht, Größe S, 1 x Dampfbehälter, gelocht, Größe XL, 1 x Dampfbehälter, ungelocht, Größe S

Sonderzubehör

HZ915003 : Glasbräter 5,4 L , HZ6CFH0 : Kochbuch , HZ66X650 : Verblendeleiste für Sockel, HZ664000 : Back- und Bratrost (Dampf) , HZ638D10 : Teleskop-Vollauszug 1-fach, Dampffähig , HZ636000 : Glaspfanne , HZ633070 : Profi-Pfanne, emailliert, anthrazit , HZ633001 : Deckel für Profipfanne, emailliert, anth , HZ632070 : Universalpfanne, emailliert, anthrazit , HZ631070 : Backblech, emailliert, anthrazit , HZ625071 : Grillblech, emailliert, anthrazit , HZ617000 : Pizzaform, emailliert, anthrazit , HZ532010 : Universalpfanne, Keramik antihaft , HZ531010 : Backblech, Keramik antihaft beschichtet , HZ36D663G : Dampfbehälter gelocht, Größe XL , HZ36D613G : Dampfbehälter gelocht, Größe S , HZ36D613 : Dampfbehälter ungelocht, Größe S , HZ327000 : Backstein

iQ700, Einbau Dampfbackofen, 60 x 60 cm, Edelstahl HS658GXS6C

Ausstattung

Backofentyp und Heizart

- Innenraumvolumen: 71 l
- 15 Beheizungsarten: 4D-Heissluft, Heissluft-Eco, Ober-/Unterhitze, Ober-/Unterhitze Eco, Umluftgrill-System, Grossflächengrill, Kleinflächengrill, Pizzastufe, Tiefkühl spezial, Separate Unterhitze, Intensivhitze, Sanftgaren, Vorwärmen, Dörren, Warmhalten
- Schnellaufheizung
- Temperaturregelung von 30 °C - 250 °C
- Zusatzfunktionen: Entkalkungsprogramm Automatischer Siedepunktabgleich Trocknungsfunktion

Zubehörträger / Auszugssystem:

Komfort

- HomeConnect fähig über WLAN
- 5,7"-TFT-color and graphics Display mit Direct-Touch Funktion
- cookControl Plus - für vollautomatisches Braten
- Elektronik-Uhr
- Externer Dampferzeuger
- Wassertank mit 1 l
- Leeranzeige Wassertank
- Backsensor - für vollautomatisches Backen Bratenthermometer-Plus mit Mehrpunktmessung

Design

- Backrohr (Innenfläche): Email anthrazit
- LED-Lampe, LED-Langfeldleuchte, Backofenbeleuchtung abschaltbar

Reinigung

- ecoClean Plus-Programm

Umwelt und Sicherheit

- Kindersicherung Sicherheitsabschaltung Restwärmeanzeige Start-/ Stoptaste Türkontaktschalter

Zubehör:

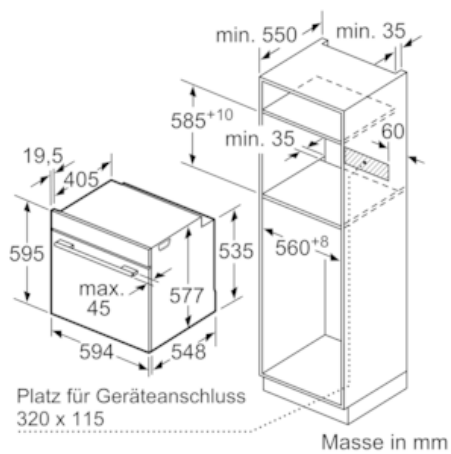
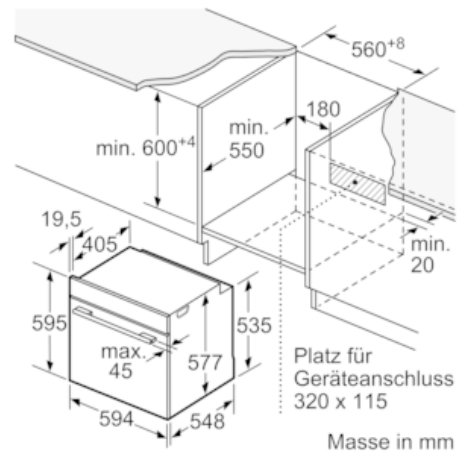
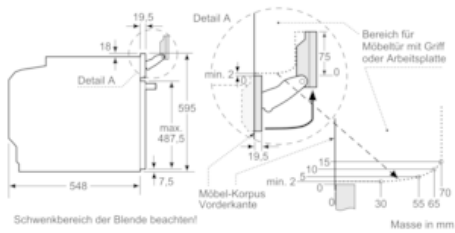
- 1 x Rost, 1 x Backblech emailliert, 1 x Universalpfanne, 1 x Dampfbehälter, gelocht, Größe XL, 1 x Dampfbehälter, gelocht, Größe S, 1 x Dampfbehälter, ungelocht, Größe S

Technische Informationen

- Nischenmasse (HxBxT): 585 mm - 595 mm x 560 mm - 568 mm x 550 mm
- Gerätemasse (HxBxT): 595 mm x 594 mm x 548 mm
- Gesamtanschlusswert Elektro: 3.6 kW
- „Masse und Einbauhinweise zu diesem Gerät gemäss technischer Zeichnung beachten“

iQ700, Einbau Dampfbackofen, 60 x 60 cm, Edelstahl HS658GXS6C

Maßzeichnungen



Wird das Gerät unter einem Kochfeld eingebaut, muss folgende Arbeitsplattenstärke (ggf. inkl. Unterkonstruktion) beachtet werden.

Kochfeld-Typ	min. Arbeitsplattenstärke	
	aufgesetzt	flächenbündig
Induktionskochfeld	37 mm	38 mm
Vollflächen-Induktionskochfeld	47 mm	48 mm
Gaskochfeld	30 mm	38 mm
Elektrokochfeld	27 mm	30 mm