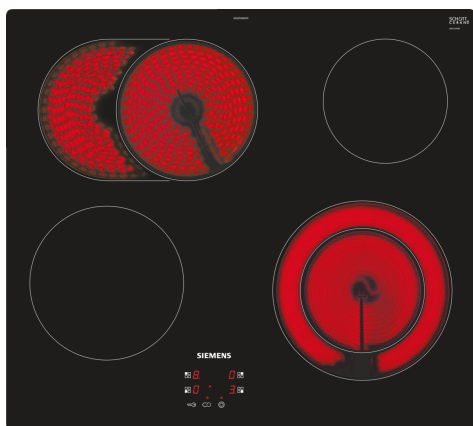


**iQ300, Elektrokochfeld, 60 cm,  
Kochfeld Herd gesteuert,  
Schwarz, flächenbündig  
(integriert)  
EF601HNA2C**



### Sonderzubehör

HZ390090	Wok-Set 3-teilig
HZ9SE030	3-er Set best aus 2 Töpfen + 1 Pfanne

Das moderne Glaskeramik-Kochfeld für mehr Freude am Kochen und weniger Arbeit beim Säubern.

- ✓ Platz auch für grosse Pfannen und Töpfe dank 21cm Zweikreis-Kochzone.
- ✓ Platz für grosse Bratpfannen - zuschaltbare Bräterzone.
- ✓ Bedienfeld-Kombination aus Herdschaltung und Touchdisplay: Einfache Bedienung des Kochfeldes durch die Bedienelemente des Herdes und ergänzendem Touchdisplay auf dem Kochfeld für ausgewählte Funktionen.
- ✓ Mit der Kindersicherung werden alle Kochzonen sicher gegen ungewolltes Einschalten gesperrt.
- ✓ Bratzone: erweitere deine Kochzone für grosse Bräter und Pfannen.

### Ausstattung

#### Technische Daten

Gerätetyp:	..... Kochfeld
Glaskeramik	
Bauform:	..... Einbau
Energiequelle:	..... Elektro
Anzahl der Kochzonen:	..... 4
Gerätebreite:	..... 572 mm
Abmessungen des Gerätes:	..... 45 x 572 x 512 mm
Abmessungen des verpackten Gerätes:	..... 100 x 750 x 590 mm
Nettogewicht:	..... 7.7 kg
Bruttogewicht:	..... 8.5 kg
Restwärmeanzeige:	..... Getrennt
Lage der Steuerung:	..... Vorne
Art der Steuerung:	..... mit Einbaubacköfen/-herden kombiniert
Hauptoberflächenmaterial:	..... Glaskeramik
Oberflächenfarbe:	..... Schwarz
EAN-Nummer:	..... 4242003803608
Spannung:	..... 400 V
Frequenz:	..... 50 Hz



## iQ300, Elektrokochfeld, 60 cm, Kochfeld Herd gesteuert, Schwarz, flächenbündig (integriert) EF601HNA2C

### Ausstattung

- 60 cm: Platz für 4 Töpfe oder Pfannen.

#### Flexibilität der Kochzonen

- Bräterzone: Erkennt Bräter automatisch und schaltet sich an.
- Zweikreis-Zone: Verwenden Sie normales oder größeres Kochgeschirr für die erweiterbare Kochzone.
- Kochzone vorne links: 180 mm, 2 kW
- Kochzone hinten links: 265 mm, 170 mm, 2.4 kW
- Kochzone hinten rechts: 145 mm, 1.2 kW
- Kochzone vorne rechts: 210 mm, 145 mm, 2.2 kW

#### Benutzerfreundlichkeit

- Polybox: Sie können die Leistung mit den Knöpfen am Backofen einstellen und die Leistungsstufen auf dem Display des Kochfeldes ablesen.
- 17 Leistungs-Stufen: Steuern Sie die Leistung der Kochstelle mit den Knebeln am Herd.

#### Zeitersparnis und Effizienz

- Ankoch-Electronic: kocht das Wasser schneller als auf der höchsten regulären Leistungsstufe.

#### Design

- Flächenbündiges Design

#### Sicherheit

- Restwärmanzeige je Kochzone: Zeigt an welche Kochzonen noch heiß oder warm sind.
- Kindersicherung: Verhindert eine unbeabsichtigte Aktivierung des Kochfeldes.
- Sicherheitsabschaltung: Aus Sicherheitsgründen schaltet das Kochfeld nach einer voreingestellten Zeit ohne Interaktion automatisch ab (einstellbar).

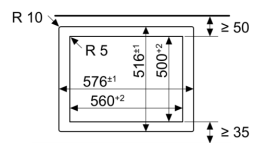
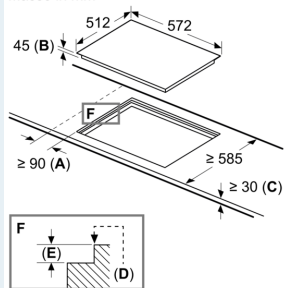
#### Installation

- Abmessungen des Gerätes (HxBxT mm):: 45 x 572 x 512
- Erforderliche Nischengröße für die Installation (HxBxT mm): 45 x 576 x 516
- Minimale Arbeitsplattenstärke: 16 mm
- Gesamtanschlusswert: 7.5 kW
- Zum Einbau in Arbeitsplatten aus Stein, Granit oder Kunststoff. Bei anderen Arbeitsplattenmaterialien ist eine Eignungsprüfung mit dem Arbeitsplattenhersteller erforderlich.

**iQ300, Elektrokochfeld, 60 cm,  
Kochfeld Herd gesteuert,  
Schwarz, flächenbündig  
(integriert)  
EF601HNA2C**

## Maßzeichnungen

Masse in mm



- A: Mindestabstand zwischen Kochfeld und Wand.
- B: Einbautiefe
- C: Mit darunter eingebautem Backofen min. 30, ggf. mehr; siehe Platzbedarf für den Backofen.
- D: Max. 1 Fase
- E:  $6,5^{+0,5}$